

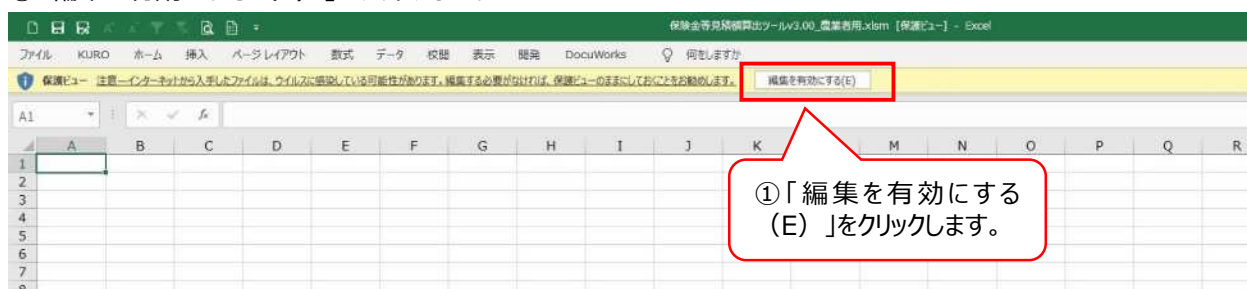
# 保険金等見積額算出ツール使用手順書

(Ver.7.00 に対応しています)

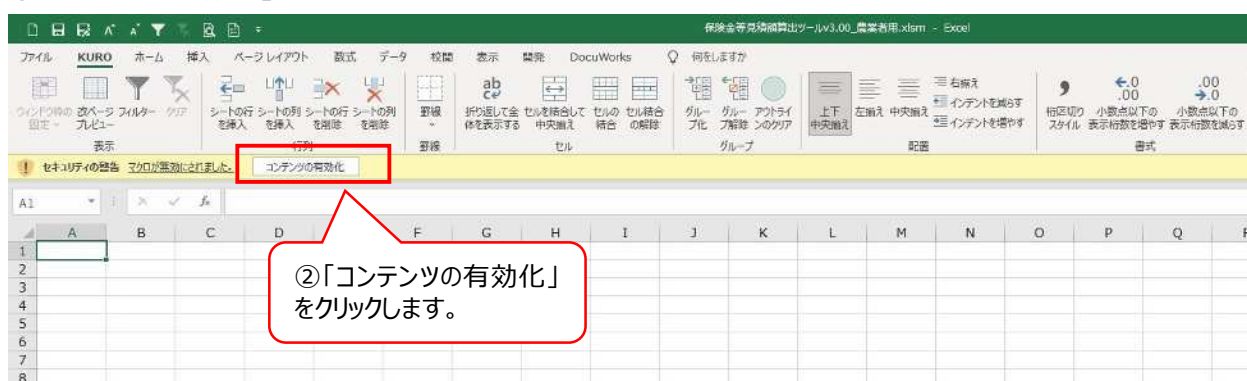
## 保険金等見積額算出ツール（エクセル）の初期画面までの操作等

ダウンロードし保存した保険金等見積額算出ツール（エクセル）のファイルをダブルクリックして立ち上げます。①と②のボタンをクリックして下さい。クリックすることで、初期画面が開きます。

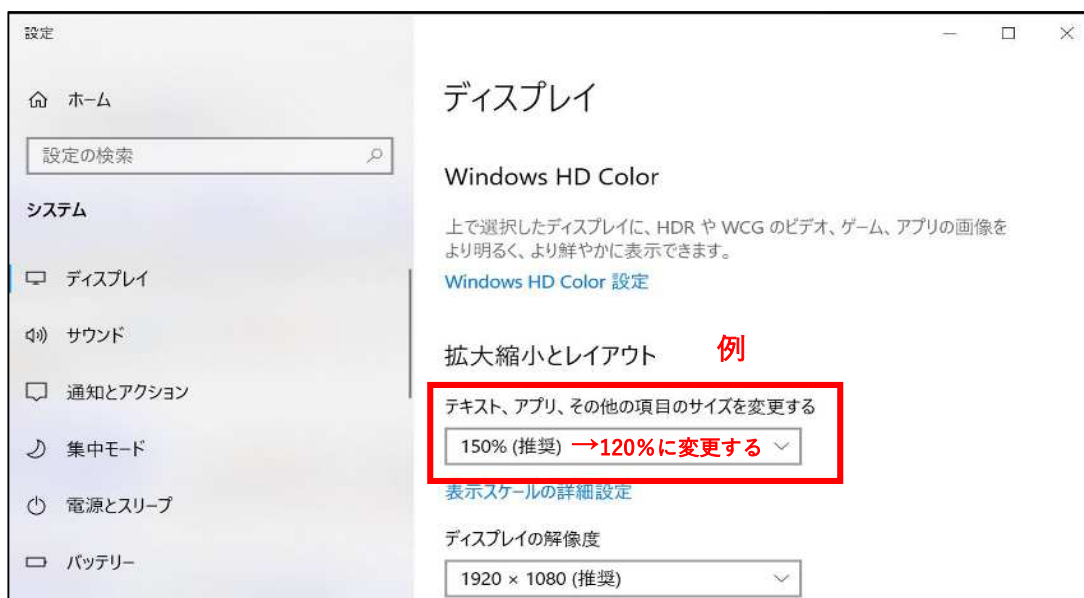
①「編集を有効にする（E）」をクリックします。



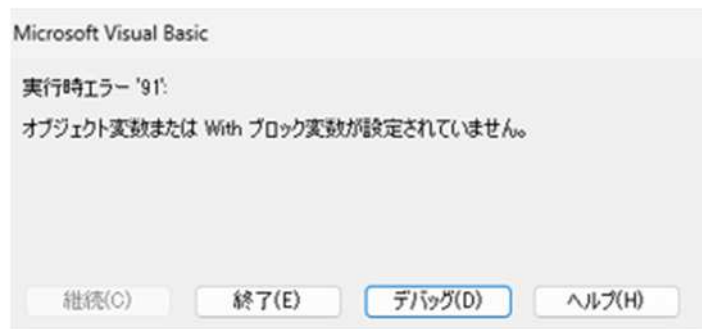
②「コンテンツの有効化」をクリックします。



※ツール画面が適正に表示されていない場合は、ディスプレイ設定の調整をします。（下記の例）



※「編集を有効にする（E）」、「コンテンツの有効化」をクリックした際、下記のような画面が表示された場合の対応



## 手順

1. 一旦ファイルを閉じます。
2. ファイルを右クリックしプロパティを開きます。
3. 全般の設定からセキュリティの「許可する」にチェックします。
4. OK ボタンをクリックし、再度ファイルを開き「コンテンツの有効化」をクリックすれば使用可能になります。



※パソコンのバージョンによっては上記画面が出ない場合があります。上記対応ができない、解消しない場合には最寄りの共済組合に見積額の算出をご相談ください。

## 1. 初期画面

はじめて使用される方は、**新規**をクリックして次の画面へ移ります。

(ツールで作成したデータを保存している場合、そのデータを呼び出すことができます。その場合は**読み込み**をクリックします。)

## 2. ご利用にあたっての画面使用する前に内容をご確認下さい。

### 3. 加入内容の入力画面 1（補償内容等）

送付された「保険金等見積額算出基礎資料」を基にこの画面で入力及び選択をします。（同じ色の欄が対応した部分となります）

農業経営収入保険 保険金等見積額算出ツール Ver.07.00

印刷 | 印刷内容について | スカ1 (解説) | スカ2 (解説) | スカ3 | スカ4 | スカ5 | スカ6 | 結果1 | 結果2 | 結果3 | 前提条件 | 保険請求時の保険料 | 再計算 | 保存 | 計算結果

最初へ

入力欄

保険期間開始年

基準収入金額

補てん方式

**保険方式**

補償限度 ☐ 90% ☐ 88% ☐ 85% ☐ 83%  
☒ 80% ☐ 78% ☐ 75% ☐ 70%  
☐ 65% ☐ 60% ☐ 55% ☐ 50%

補償の下限 ☒ 選択なし ☐ 70% ☐ 60% ☐ 50%

支払率 ☒ 90% ☐ 80% ☐ 70%  
☐ 60% ☐ 50%

**積立方式**

補償幅 ☒ 10% ☐ 5%

支払率 ☒ 90% ☐ 80% ☐ 70%  
☐ 60% ☐ 50% ☐ 40%  
☐ 30% ☐ 20% ☐ 10%

危険段階区分  激変緩和措置適用なし

つなぎ資金借入残高

加重平均損害率算出基礎数値 ①  ②  ③

見込農業収入対象品目

※11品目以上の場合は、【お問い合わせ先】に連絡をしてください。

画面で入力及び選択が完了しましたら次へをクリックしま

保存 次へ >>

11 品目以上の場合は【お問い合わせ先】に連絡をして下さい。

画面で入力及び選択が完了しましたら次へをクリックしま

#### 保険金等見積額算出基礎資料

##### 1 補償内容等

① 保険期間開始年	R0〇年度(20〇〇年度)
② 基準収入金額	28,535,645 円
③ 補てん方式	保険方式 + 積立方式
④ 保険方式	補償限度 80% 支払率 90% 補償の下限 なし
⑤ 積立方式	補償幅 10% 支払率 90%
⑥ つなぎ資金借入残高	1,000,000円
⑦ 見込農業収入対象品目	4 品目
⑧ 危険段階区分	0区分 激変緩和措置適用：なし
⑨ 加重平均損害率算出基礎数値	①36000 ②28000 ③21000

##### 2 見込農業収入金額等

	⑩種類・品目・用途	⑪標準単価 金額	⑫事業消費金額 単価	⑬期末棚卸高 単価	⑭見込農業収入 金額
明細1	野菜 キャベツ	0円	100円/kg	100円/kg	6,250,000円
明細2	麦類 小麦 数量払対象	0円	0.0円/kg	0.0円/kg	2,950,000円
明細3	水稲(うるち) 主食用	150,000円	285円/kg	285円/kg	1,030,000円
明細4	生乳 生乳 加工原料以外	0円	0円/kg	0円/kg	10,000,000円
合計		150,000円			20,500,000円

補償限度額 25,682,080 円

ご自身で算出していただく保険期間の農業収入金額が上記の金額を下回ることが保険金等の発生の目安となります。ご不明な点がございましたら最寄りのNOSAIまでご連絡ください。

この保存ボタンは作業中のデータを保存することが出来ます。  
「17. 作成したデータの保存する場合」を参照

また、保存したデータを読み込んで作業を再開することが出来ます。  
「18. 保存したデータを読み込んで作業をする場合」を参照



#### 4. 加入内容の入力画面 2（見込農業収入金額等）

送付された「保険金等見積額算出基礎資料」を基にこの画面で入力を行います。

入力欄

種類・品目等（任意）	期首棚卸高 金額	事業消費金額 単価	期末棚卸高 単価	見込農業収入金額
明細 0 1 キャベツ	0 円	100 円/Kg等	100 円/Kg等	6,250,000 円
明細 0 2 小麦	0 円	0 円/Kg等	0 円/Kg等	2,950,000 円
明細 0 3 水稻	150,000 円	285 円/Kg等	285 円/Kg等	10,300,000 円
明細 0 4 生乳	0 円	0 円/Kg等	0 円/Kg等	10,000,000 円
合計	150,000 円			29,500,000 円

最初へ

期末棚卸高の単価を「保険期間中の販売金額の平均単価」を使う選択をしている場合は、最寄りの農業共済組合へお問い合わせ下さい。

<< 戻る 保存 次へ >>

保険金等見積額算出基礎資料

1 補償内容等

① 保険期間開始年	R〇〇年度（20〇〇年度）		
② 基準収入金額	28,535,645 円		
③ 補てん方式	保険方式+積立方式		
④ 保険方式	補償限度 80%	支払率 90%	補償の下限 なし
⑤ 積立方式	補償率 10%	支払率 90%	
⑥ つなぎ資金借入残高	1,000,000円		
⑦ 見込農業収入対象品目	4 品目		
⑧ 危険段階区分	0区分 産産額和措置補償：なし		
⑨ 加重平均損害率算出基礎数値	①36000 ②28000 ③21000		

2 見込農業収入金額等

	①種類・品目・用途	②期首棚卸高 金額	③事業消費金額 単価	④期末棚卸高 単価	⑤見込農業収入 金額
明細1	野菜 キャベツ	0円	100円/kg	100円/kg	6,250,000円
明細2	麦類 小麦 数量払対象	0円	0.0円/kg	0.0円/kg	2,950,000円
明細3	米 水稻（うるち） 主食用	150,000円	285円/kg	285円/kg	1,030,000円
明細4	生乳 生乳 加工原料以外	0円	0円/kg	0円/kg	10,000,000円
合計		150,000円			29,500,000円

補償限度額 25,682,080 円

ご自身で算出していたく保険期間中の農業収入金額が上記の金額を下回ることが保険金等の発生の目安となります。ご不明な点がございましたら農協のNOSAIまでご連絡ください。

画面で入力が完了しましたら次クリックします。

## 5. 収入金額等の入力画面

「青色申告決算書」の「収入金額の内訳」を基にこの画面で入力を行います。

最初へ

入力欄

経営形態  
☒ 個人 ☐ 法人

青色申告決算書の  
① 収入金額の内訳

区分	販売金額
キャベツ	3,250,000 円
小麦	750,000 円
水稲	6,300,000 円
生乳	7,900,000 円
合計	18,200,000 円

種類・品目等

明細 0 1  
キャベツ

明細 0 2  
小麦

明細 0 3  
水稲

明細 0 4  
生乳

販売金額 ①	左記から除外 するもの ②	雑収入のうち 販売金額に含めるもの ③	収入金額として 申告する 販売金額 = ① - ② + ③
3,250,000 円	0 円	数量払 0 円 その他 0 円	3,250,000 円
750,000 円	0 円	2,250,000 円 0 円	3,000,000 円
6,300,000 円	200,000 円	0 円 300,000 円	6,400,000 円
7,900,000 円	0 円	0 円 0 円	7,900,000 円
合計	200,000 円	300,000 円	20,550,000 円

<< 戻る

次へ >>

販売金額に他者から仕入れた農産物等の販売金額  
などが含まれている場合は、その金額を入力し①の販売  
金額から除外します。

雑収入のうち収入保険の販売金額に含める金  
額を入力します。  
野菜価格安定対策事業の補給金の交付を受  
けている場合もこちらに交付額を入力してくださ  
い。なお、野菜価格安定対策事業の補給金は  
自己負担部分を除いた金額を入力してください。

税務申告年度に交付された畑作物の  
直接支払交付金における数量払交付  
金額を入力してください。

「青色申告決算書」の「収入金額の内訳」

令和 07 年分

F A 3 1 2 5

収入金額の内訳 (現金主義によっている人は、期首、期末の棚卸高は記入しないでください。)

区分	仕入高 (円)	本年 収支 (円)	期末 在庫 (円)	販売金額 (円)	事業費 (円)	雑収入 (円)	収入 (円)
キャベツ	80			3,250,000	100,000		
小麦	250			750,000			
水稲	430		150,000	6,300,000		230,000	
生乳	780			7,900,000			
合計				18,200,000	100,000		

収入以外の棚卸高の内訳 (現金主義によっている人は、期首、期末の棚卸高は記入しないでください。)

区分	数量	金額	数量	金額
米穀		300,000		
畑作物の直接支払交付金		2,250,000		
合計		2,550,000		

② 法人費の内訳

氏名・住所又は代表者	日数	金額	所有権及び夜間特別 所有権の課税徴収税額
その他 (入分)			
計			

③ 専従者給与の内訳

氏名	税別	年額	専任 月給	専任 月給	所有権及び夜間特別 所有権の課税徴収税額
計					

(注) ①、②、③、④、⑤、⑥、⑦、⑧、⑨、⑩、⑪、⑫、⑬、⑭、⑮、⑯、⑰、⑱、⑲、⑳、㉑、㉒、㉓、㉔、㉕、㉖、㉗、㉘、㉙、㉚、㉛、㉜、㉝、㉞、㉟、㊱、㊲、㊳、㊴、㊵、㊶、㊷、㊸、㊹、㊺、㊻、㊼、㊽、㊾、㊿、の欄に記入してください。

— 2 —

## 6. 事業消費数量・期末棚卸数量の入力画面

事業消費・期末棚卸高を基に該当数量をこの画面で入力をお願いします。

最初へ

入力欄

種類・品目等	期首棚卸高①	販売金額②	事業消費金額		期末棚卸高	
			数量	金額③	数量	金額④
明細 0 1 キャベツ	0 円	3,250,000 円	1,000 Kg等	100,000 円	0 Kg等	円
明細 0 2 小麦	0 円	3,000,000 円	0 Kg等	円	0 Kg等	円
明細 0 3 水稲	150,000 円	6,400,000 円	0 Kg等	円	800 Kg等	228,000 円
明細 0 4 生乳	0 円	7,900,000 円	0 Kg等	円	0 Kg等	円
合計	150,000 円	20,550,000 円		100,000 円		228,000 円

<< 戻る

保存

次へ >>

事業消費をした数量を入力します。  
収入保険では、その数量に加入時に設定した事業消費金額単価を乗じます。（事業消費帳簿を確認して下さい。）

棚卸しとする数量を入力します。  
収入保険では、その数量に加入時に設定した期末棚卸高単価を乗じます。（棚卸しを管理している帳簿を確認して下さい。）

## 7. 賠償金の有無の入力画面

賠償金の有無をこの画面で入力をお願いします。

最初へ

入力欄

賠償金等の受け取り

☒ 受け取っていません

☐ 受け取っています

賠償金や農地の賃料の受取がある場合は、その金額を入力して下さい。

賠償金等の受け取り

☐ 受け取っていません

☒ 受け取っています

都道府県・市町村が単独で実施している農業収入の減少を補てんすることを目的とした事業からの交付金の受け取り  
(例：都道府県・市町村が単独で実施する野菜価格安定対策事業の交付金)

☒ 受け取っていません

☐ 受け取っています

県単事業等の交付金の受取がある場合は、その金額を入力して下さい。

都道府県・市町村が単独で実施している農業収入の減少を補てんすることを目的とした事業からの交付金の受け取り  
(例：都道府県・市町村が単独で実施する野菜価格安定対策事業の交付金)

☐ 受け取っていません

☒ 受け取っています

0 円

<< 戻る

保存

次へ >>

## 8. 結果画面 1

見込農業収入金額と農業収入金額を比較した結果が表示されます。

開始 | 利用にあたって | 入力1 (和型) | 入力2 (和型) | 入力3 | 入力4 | 入力5 | 入力6 | **結果1** | 結果2 | 結果3 | 前提条件 | 保険請求書の保険料 | 再計算 | 保存 | 計算根拠

最初へ

結果欄

種類・品目等	期首棚卸高 ①	販売金額 ②	事業消費金額 ③	期末棚卸高 ④	農業収入金額 ⑤ = ② + ③ + ④ - ①	見込農業収入金額 ⑥	農業収入増減額 ⑦ = ⑤ - ⑥
明細 0 1 キャベツ	0 円	3,250,000 円	100,000 円	0 円	3,350,000 円	6,250,000 円	-2,900,000 円
明細 0 2 小麦	0 円	3,000,000 円	0 円	0 円	3,000,000 円	2,950,000 円	50,000 円
明細 0 3 水稲	150,000 円	6,400,000 円	0 円	228,000 円	6,478,000 円	10,300,000 円	-3,822,000 円
明細 0 4 生乳	0 円	7,900,000 円	0 円	0 円	7,900,000 円	10,000,000 円	-2,100,000 円
合計	150,000 円	20,550,000 円	100,000 円	228,000 円	20,728,000 円	29,500,000 円	-8,772,000 円

<< 戻る 保存 次へ >>

## 9. 結果画面 2

受取可能な保険金等が表示されますので、請求の意思確認をします。

なお、保険金を受け取った場合の次保険料等の状況や、計算根拠の確認ができます。

開始 | 利用にあたって | 入力1 (和型) | 入力2 (和型) | 入力3 | 入力4 | 入力5 | 入力6 | 結果1 | **結果2** | 結果3 | 前提条件 | 保険請求書の保険料 | 再計算 | 保存 | 計算根拠

最初へ

結果欄

受け取り可能な保険金及び特約補てん金（以下、保険金等）については、以下のとおりです。

保険金 ①	<b>1,890,464 円</b>
特約補てん金 ②	<b>2,568,207 円</b>
うち、被保険者負担分	642,052 円
うち、国庫負担分	1,926,155 円

※特約補てん金だけを請求する（受け取る）ことも可能です。

保険金を請求する場合、翌年度以降の保険料が高くなる場合があります。どの程度高くなるのかを確認したい場合は 表示 はこちらで確認してください。

請求意思確認

☒ 請求する ★ご注意★

☒ 保険金 ☒ 特約補てん金

☐ 請求しない

つなぎ資金貸付残高が 1,000,000 円 あります。

上記計算根拠 表示

つなぎ資金貸付残高がある方で請求しない場合。

請求意思確認

☐ 請求する ★ご注意★

☐ 保険金 ☐ 特約補てん金

☒ 請求しない

つなぎ資金貸付残高が 1,000,000 円 あります。  
保険金等を請求しただけの場合、つなぎ資金貸付残高相当額を別途、NOSAI 全国連合会より請求いたします。

<< 戻る EXCEL出力 保存 次へ >>



## 10. 結果画面 2

保険金を受け取った場合の次保険料等の状況や、計算根拠の確認ができます。

結果画面 2

最初へ

結果欄

受け取り可能な保険金及び特約補てん金（以下、保険金等）について

保険金	①	1,890,464円
特約補てん金	②	2,568,207円
うち、被保険者負担分		642,052円
うち、国庫負担分		1,926,155円

※特約補てん金だけを請求する（受け取る）ことも可能です。

請求意思確認

☒ 請求する ★ご注意★  
つなぎ資金貸付残高が 1,000,000円 あります。

☒ 保険金 ☒ 特約補てん金

☐ 請求しない

⇒ 表示

上記計算根拠 表示

①クリックすると保険金を請求した場合としなかった場合の保険料が確認できます。

②クリックすると「13. 計算根拠画面」が表示されます。

EXCEL出力 保存 次へ >>

③クリックすると「14. 結果画面 3」が表示されます。

## 11. 保険料算出条件の確認の画面

保険料を算出する際の条件を確認します。

農業経営収入保険 保険金等見積額算出ツール Ver.07.00

結果画面 3

保険料請求後の翌年度以降の保険料遷移について

保険金を請求する場合、翌年以降の保険料が（保険金請求しなかった場合に比べて）高くなる場合があります。以下の前提条件のもと、保険金請求した場合と保険金請求しなかった場合の翌年以降の保険料（3年間）を次のページでご案内します。ついては、以下の前提条件のもと試算であることをご理解いただける場合は、画面下部の「保険料計算に関する同意」にチェック（✓）を付けてください。（チェック（✓）を付けていただきますと、次ページに遷移できます。）

前提条件

保険料を算出するにあたり、以下の値は現在の契約内容と同じ条件とします。

- 基準収入金額
- 保険方式の「補償割合」「支払率」など
- 積立方式の「補償幅」「支払率」
- その他、令和8年1月1日時点の「農業経営収入保険」制度の実施要領、事業規程にしています。

保険料計算に関する同意

☒ 上記の前提条件について同意します。

次へ >>

保険料を算出する際の条件を確認し、同意するに☑をして、次へをクリックすると保険料の確認ができます。

## 12. 保険請求後の保険料画面

保険金を請求した場合の保険料と保険金を請求しない場合の保険料を表示します。

開始 | 利用にあたって | 入力1 (概況) | 入力2 (概況) | 入力3 | 入力4 | 入力5 | 入力6 | 結果1 | 結果2 | 結果3 | 前年度条件 | 保険請求後の保険料 | 保険料の計算 | 保存 | 計算結果

結果欄

保険金を請求した場合	保険金を請求しない場合	保険金を請求することでの増額分
<b>令和8年 (年度)</b> 危険段階区分 3区分 激変緩和措置適用なし 保険料 <b>373,931円</b>	<b>令和8年 (年度)</b> 危険段階区分 -3区分 激変緩和措置適用なし 保険料 <b>241,412円</b>	<b>3年間合計 375,472円</b>  令和7年 (年度) 132,519円 令和8年 (年度) 132,520円 令和9年 (年度) 110,433円
<b>令和9年 (年度)</b> 危険段階区分 1区分 激変緩和措置適用なし 保険料 <b>329,758円</b>	<b>令和9年 (年度)</b> 危険段階区分 -5区分 激変緩和措置適用なし 保険料 <b>197,238円</b>	
<b>令和10年 (年度)</b> 危険段階区分 -1区分 激変緩和措置適用なし 保険料 <b>285,585円</b>	<b>令和10年 (年度)</b> 危険段階区分 -6区分 激変緩和措置適用なし 保険料 <b>175,152円</b>	

<< 戻る クリックすると「10. 結果画面 2」に戻ります。

## 13. 計算根拠画面

補償内容と計算根拠を表示します。

開始 | 利用にあたって | 入力1 (概況) | 入力2 (概況) | 入力3 | 入力4 | 入力5 | 入力6 | 結果1 | 結果2 | 結果3 | 前年度条件 | 保険請求後の保険料 | 保険料の計算 | 保存 | 計算結果

補償内容

<b>基準収入金額</b> <b>28,535,645円</b>	<b>保険方式</b> 補償割合 80% 保険限度額 22,828,516円 支払率 90% 保険金額 20,545,664円 補償の下限 設定なし
	<b>積立方式</b> 補償幅 10% 基準補てん金額 2,853,564円 支払率 90% 補てん対象金額 2,568,207円

保険金の計算根拠

保険限度額 22,828,516円 (－) 保険期間の農業収入金額 20,728,000円 <b>2,100,516円</b> (X) 保険方式の支払率 90% <b>保険金 1,890,464円</b>	<b>特約補てん金の計算根拠</b> 保険限度額＋基準補てん金額 25,682,080円 (－) 保険期間の農業収入金額 20,728,000円 <b>2,853,564円</b> <small>※基準補てん金額が上限</small> (X) 積立方式の支払率 90% <b>特約補てん金 2,568,207円</b>
--	---

閉じる

クリックすると「10. 結果画面 2」に戻ります。

## 14. 結果画面 3

前の画面での請求の選択に応じて結果が表示されます。

農業経営収入保険 保険金等見積額算出ツール Ver.07.00

開始 | 利用にあたって | 入力1 (施設) | 入力2 (施設) | 入力3 | 入力4 | 入力5 | 入力6 | 結果1 | 結果2 | **結果3** | 前提条件 | 保険料表等の保険料 | 再確認 | 保存 | 計算画面

[最初へ](#)

**結果欄**

令和7年（年度）保険金及び特約補てん金の振込予定額

保険金	①	1,890,464円	(積立残高: 0円)
特約補てん金	②	2,568,207円	
うち、被保険者負担分		642,052円	
うち、国庫負担分		1,926,155円	
つなぎ資金貸付残高	③	1,000,000円	
<b>振込予定額</b>	<b>①+②-③</b>	<b>3,458,671円</b>	

つなぎ資金を借りられている方は保険金等の額からつなぎ資金額を除いた額が振込額となります。

【ご参考】保険金及び特約補てん金に係る税務・会計の取扱い

保険金	<p>会計の取り扱いをご確認下さい。</p> <p><input type="checkbox"/> 「収入保険補てん収入」として、保険期間の雑収入に計上します。</p> <p><input type="checkbox"/> 保険金及び特約補てん金のうち国庫負担分は、損益計算書の収入金額欄の雑収入に計上します。また、貸借対照表の資産の部の未収金に計上します。</p>
特約補てん金のうち国庫負担分	
特約補てん金のうち被保険者負担分	<p><input type="checkbox"/> 特約補てん金のうち被保険者負担分は、貸借対照表の資産の部に「普通預金」等として計上します。</p>

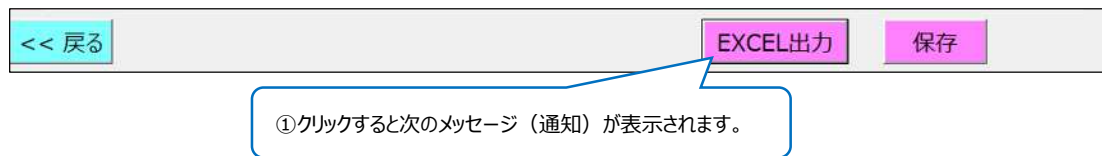
[<< 戻る](#)

[EXCEL出力](#)をクリックすることで、算出結果をエクセルシートに出力しデータを保存します。  
なお、結果をペーパーで出力する場合は、ここで保存した（EXCEL）データを立ち上げて印刷をします。

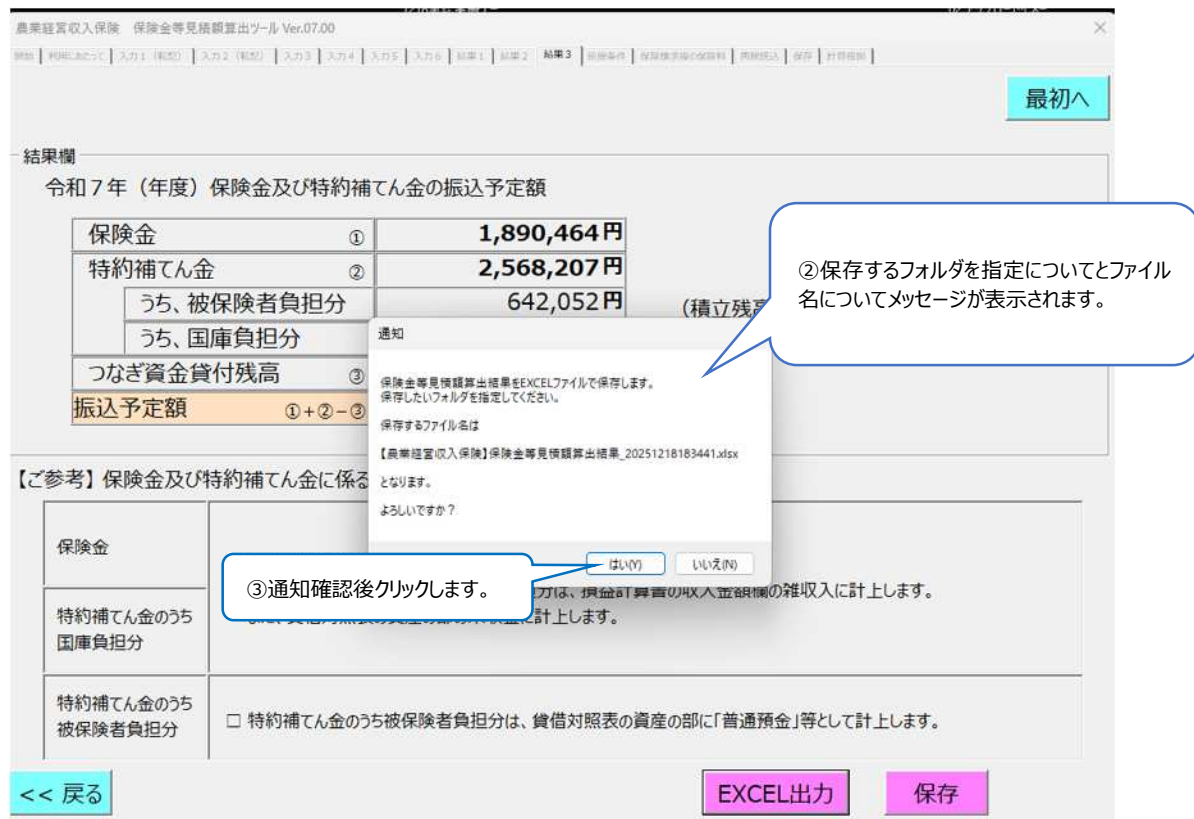
[EXCEL出力](#) [保存](#)

## 15. EXCEL 出力（結果の保存）

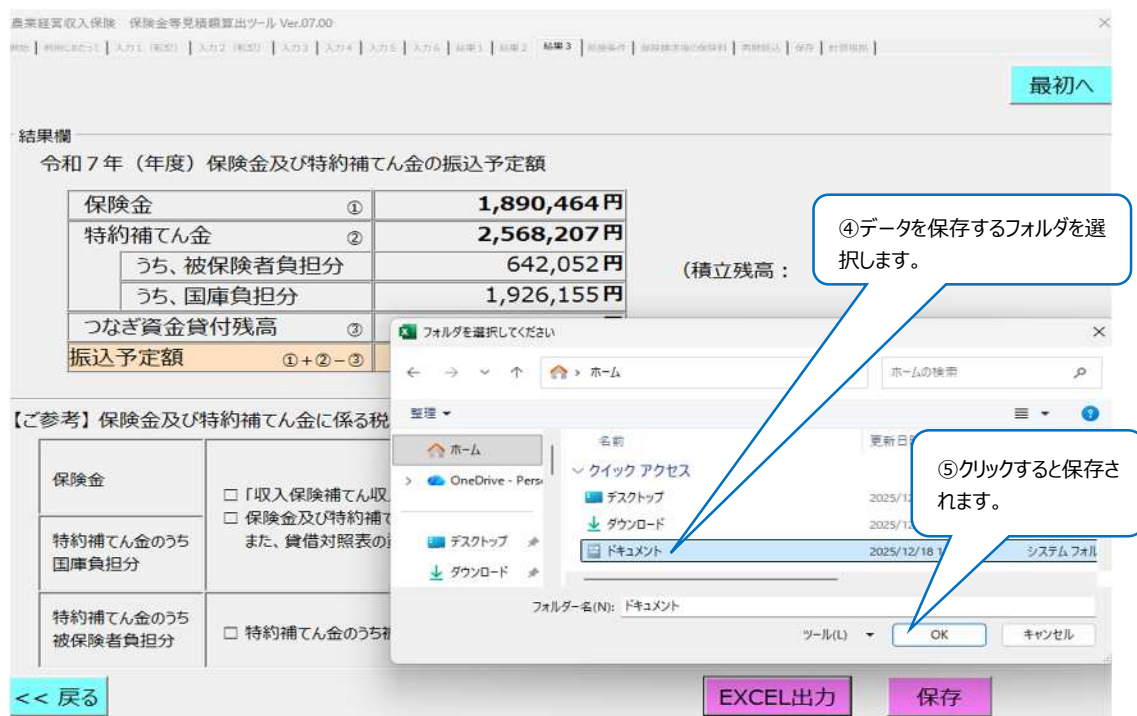
EXCEL 出力をクリックすることで、算出結果をエクセルシートに出力しデータを保存します。



### メッセージの確認





### フォルダ選択と保存実行





15.EXCEL 出力（結果の保存）で保存したデータを立ち上げて算出結果を印刷します。

名前	更新日時	種類	サイズ
 【農業経営収入保険】保険金等見積額算出結果_20251218182634	2025/12/18 18:26	Microsoft Excel ワ...	31 KB
 収入保険保険金等見積データ_20251218182644_農濱太郎	2025/12/18 18:26	テキストドキュメント	10 KB

算出結果のシートを指定します。（エクセルシートには氏名等を自由に入力できます。）

[illegible]

③印刷の処理を行います。

次の④から⑥が印刷されます。

「農業経営収入保険 保険金等見込額算出ツール」出力結果

明細	曜球・占日等	期首積戻金 ①	取戻金額 ②	事業消費金総額 ③	期中積戻金 ④	繰越収入金額 ⑤=②+③-④	見込繰越収入金額 ⑥	繰越収入増減額 ⑦=⑥-⑤
01	キャベツ	0	3,250,000	100,000	0	3,150,000	6,250,000	2,900,000
02	小麦	0	3,000,000	0	0	3,000,000	2,650,000	-50,000
03	水稲	150,000	6,400,000	0	228,000	6,478,000	10,300,000	3,822,000
04	畜乳	0	7,000,000	0	0	7,000,000	10,000,000	2,100,000
合計		150,000	20,550,000	100,000	228,000	20,728,000	29,500,000	8,772,000

印刷される帳票

④農業経営収入保険 保険金等見積額算出ツール」出力結果

「農業経営収入保険 保険金等見積額算出ツール」出力結果

明細	種類・品目等	期首棚卸高 ①	販売金額 ②	事業消費金額 ③	期末棚卸高 ④	農業収入金額 ⑤=②+③-④	見込農業収入金額 ⑥	農業収入増減額 ⑦=⑥-⑤
01	キャベツ	0 円	3,250,000 円	100,000 円	0 円	3,350,000 円	6,250,000 円	2,900,000 円
02	小麦	0 円	3,000,000 円	0 円	0 円	3,000,000 円	2,950,000 円	-50,000 円
03	水稻	150,000 円	6,400,000 円	0 円	228,000 円	6,478,000 円	10,300,000 円	3,822,000 円
04	生乳	0 円	7,900,000 円	0 円	0 円	7,900,000 円	10,000,000 円	2,100,000 円
合計		150,000 円	20,550,000 円	100,000 円	228,000 円	20,728,000 円	29,500,000 円	8,772,000 円

⑤受取可能な保険金及び特約補てん金

受取可能な保険金及び特約補てん金（以下、保険金等）については、以下のとおりです。

保険金	①	1,890,464円
特約補てん金	②	2,568,207円
うち、被保険者負担分		642,052円
うち、国庫負担分		1,926,155円

今回の保険金等の請求予定は以下のとおりです。

保険金	請求する
特約補てん金	請求する

上記の請求予定に基づく振込額は以下のとおりです。

保険金	①	1,890,464円
特約補てん金	②	2,568,207円
うち、被保険者負担分		642,052円
うち、国庫負担分		1,926,155円
つなぎ資金貸付残高	③	1,000,000円
振込額	①+②-③	3,458,619円

「収入保険補てん収入」として、  
保険期間の雑収入に計上します。  
また、貸借対照表の資産の部の  
未収金に計上します。

3,816,619円

ここに表示される金額を保  
険期間の「雑収入」に計上  
します。

⑥保険金等計算根拠

保険金等の計算根拠

補償内容		保険方式		積立方式	
基準収入金額	28,535,645円	補償割合	80%	補償幅	10%
		支払率	90%	支払率	90%
		補償の下限	設定なし	基準補てん金額	2,853,564円
				補てん対象金額	2,568,207円

保険金の計算根拠	
保険限度額	22,828,516円
- 保険期間の農業収入金額	20,728,000円
	2,100,516円
× 保険方式の支払率	90%
保険金	1,890,464円

特約補てん金の計算根拠	
保険限度額 + 基準補てん金額	25,682,080円
- 保険期間の農業収入金額	20,728,000円
	2,853,564円
※ 基準補てん金額が上限	
× 積立方式の支払率	90%
特約補てん金	2,568,207円

## 17. 作成したデータの保存する場合

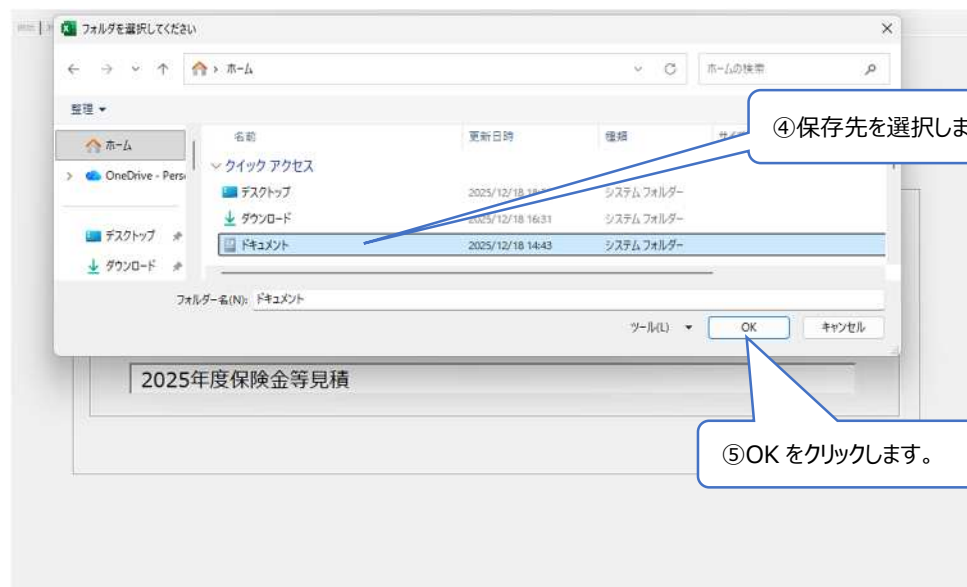
このツールで作成したデータの保存ができます。各画面の右下にある**保存**ボタンをクリックします。  
保存はどの画面の保存ボタンを使用しても現状のデータを保存します。



(作業途中の状態の保存が出来ます。)

保存ボタンをクリックと下の画面に移ります。

ファイル名等を入力し、保存先を指定してデータを保存します。

A web-based save dialog form. At the top is a breadcrumb trail: 画面1 | 判断にあたって | 入力1 (転記) | 入力2 (転記) | 入力3 | 入力4 | 入力5 | 入力6 | 結果1 | 結果2 | 結果3 | 前提条件 | 保険請求後の保険料 | 再保険料 | 保存 | 計算結果. The form has two main sections. The first section is titled '保存名等' and contains a text input field with the value '収入保険保険金等見積データ\_20251218184718' followed by another text input field containing '農済太郎'. To the right of the second field is '.txt'. Below this is the text '(最大文字数: 15文字)'. The second section is titled 'コメント (35文字以内)' and contains a text input field with the value '2025年度保険金等見積'. At the bottom right of the form is a pink '保存' button. A blue callout bubble points to the '保存' button. Another blue callout bubble points to the '農済太郎' input field. A third blue callout bubble points to the 'コメント' input field. A fourth blue callout bubble points to the '保存' button. A cyan button with '<< 戻る' is at the bottom left of the form.

確認ウィンドウ「保存が完了しました」のOK ボタンを押します。

## 18. 保存したデータを読み込んで作業をする場合

このツールで作成したデータを保存している場合、保存したデータを読み出すことができます。その場合は読み込みをクリックします。)

