保険金等見積額算出ツール使用手順書

（Ver.4.00 に対応しています）

保険金等見積額算出ツール（エクセル）の初期画面までの操作等

ダウンロードし保存した保険金等見積額算出ツール（エクセル）のファイルをダブルクリックして立ち上げます。①と②のボタンをクリックして下さい。 クリックすることで、初期画面が開きます。

①「編集を有効にする（E）」をクリックします。

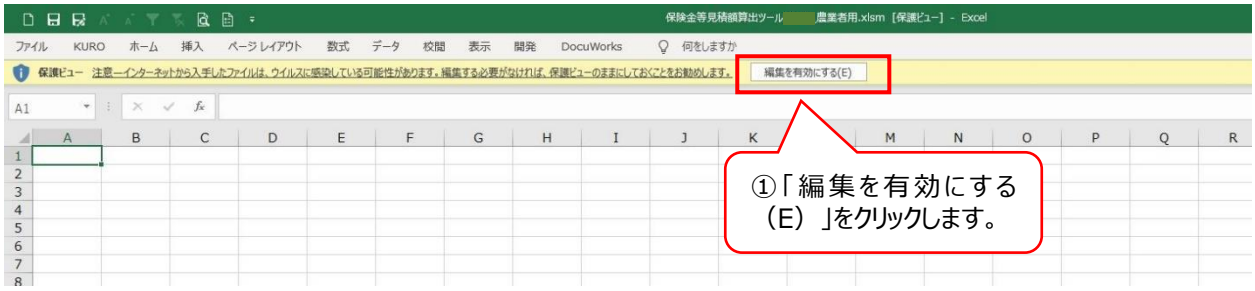

②「コンテンツの有効化」をクリックします。

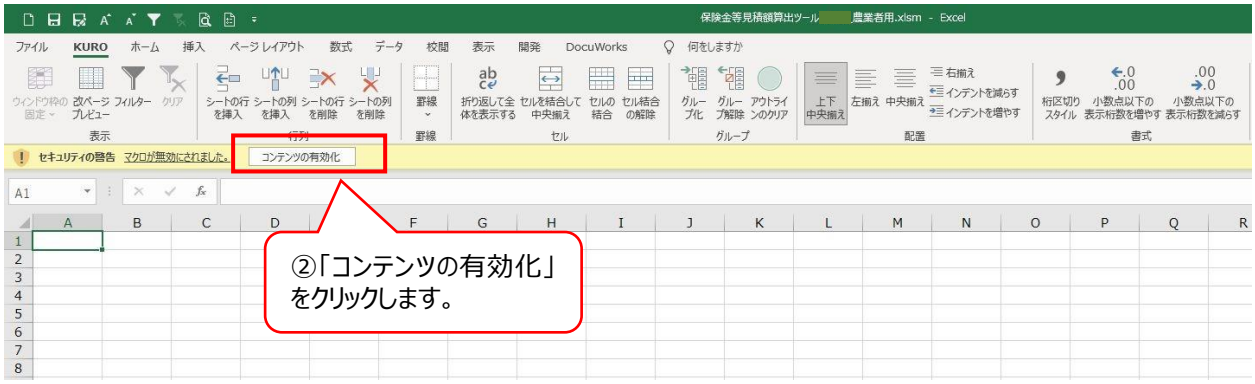

※ツール画面が適正に表示されていない場合は、ディスプレイ設定の調整をします。（下記の例）

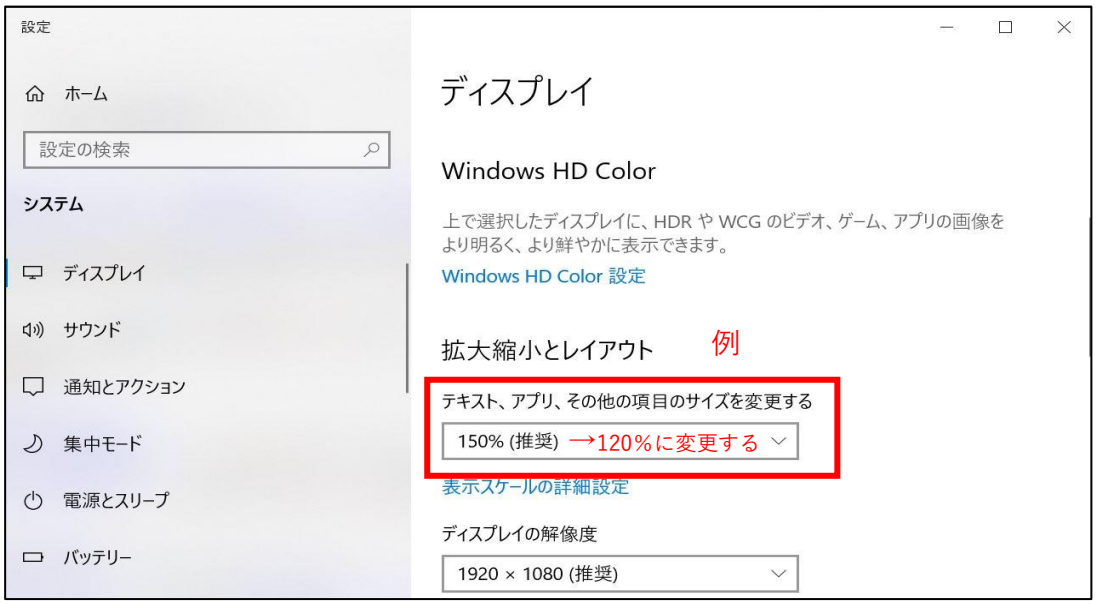

※「コンテンツの有効化」をクリックした際、下記のような画面が表示された場合の対応

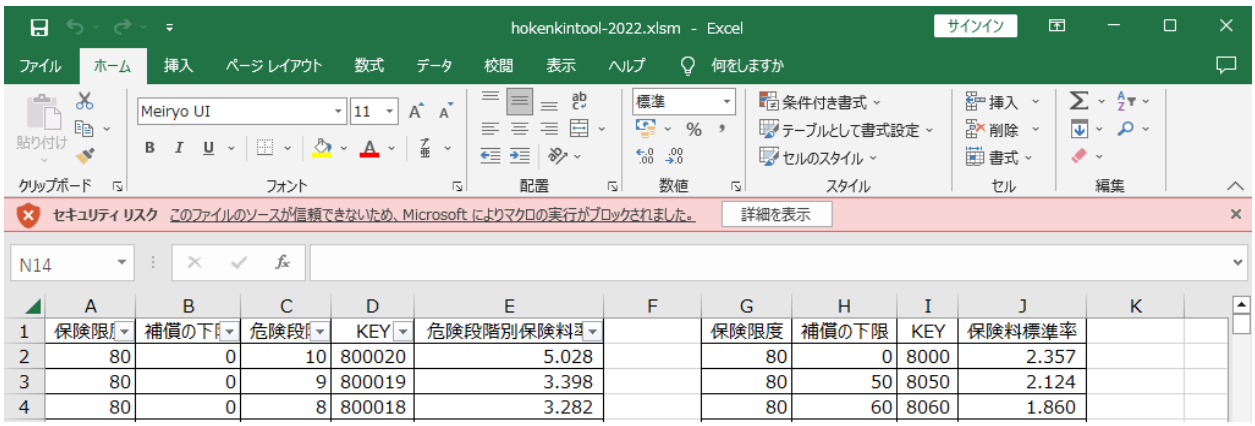

手順

1．一旦ファイルを閉じます。

2．ファイルを右クリックしプロパティを開きます。

3．全般の設定からセキュリティの許可するにチェックをします。

4．OK ボタンをクリックし、再度ファイルを開き「コンテンツの有効化」をクリックすれば使用可能になります。

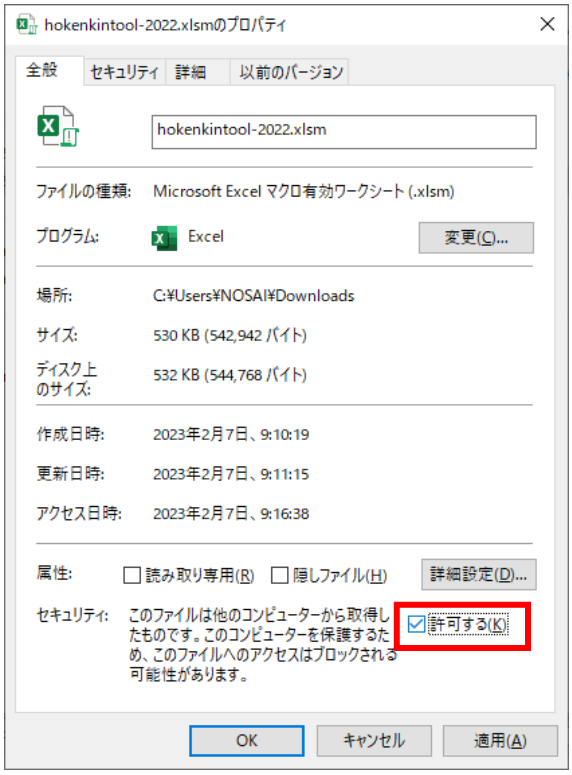

※パソコンのバージョンによっては上記画面が出ない場合があります。上記対応が出来ない・解消しない場合には最寄りの共済組合に見積額の算出をご相談ください。

1．初期画面

はじめて使用される方は、新規をクリックして次の画面へ移ります。

（ツールで作成したデータを保存している場合、そのデータを呼び出すことが出来ます。その場合は読み込みをクリックします。）

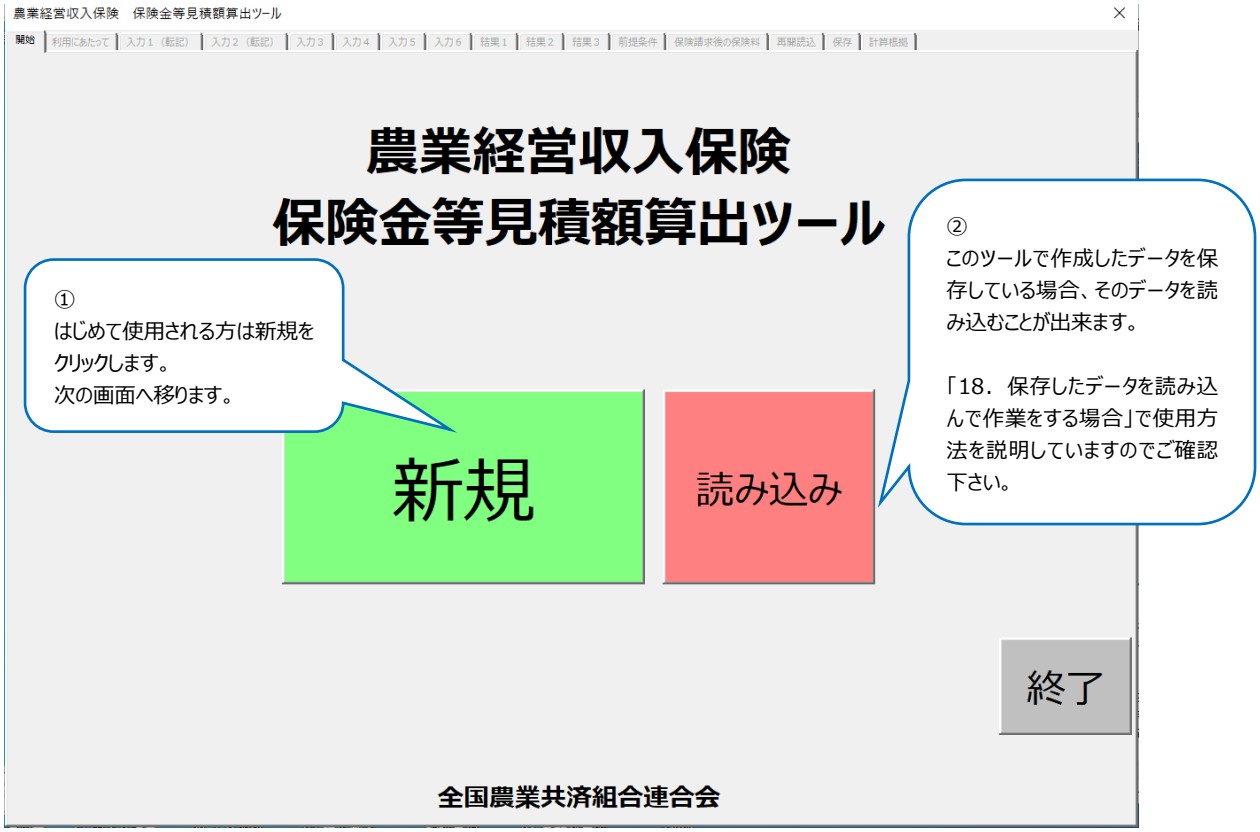

2．ご利用にあたっての画面使用する前に内容をご確認下さい。

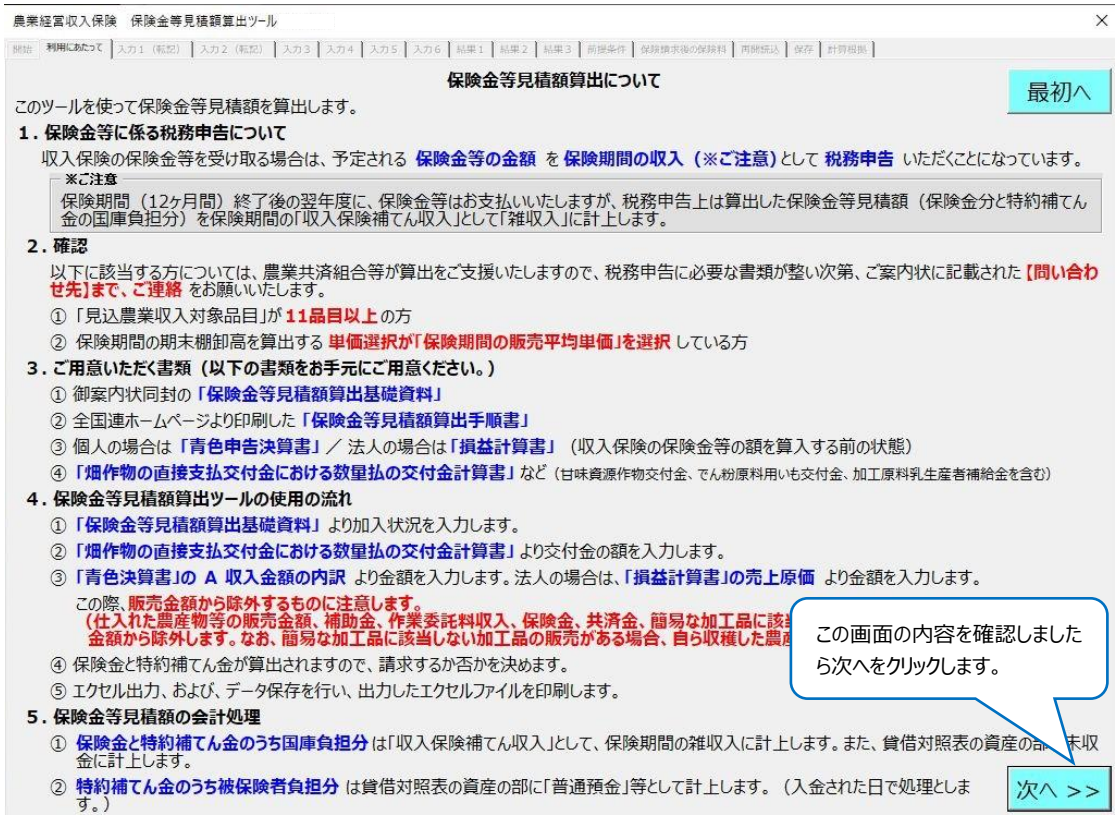

3．加入内容の入力画面 1（補償内容等）

送付された「保険金等見積額算出基礎資料」加入内容入力シートを基にこの画面で入力及び選択をします。（同じ色の欄が対応した部分となります）

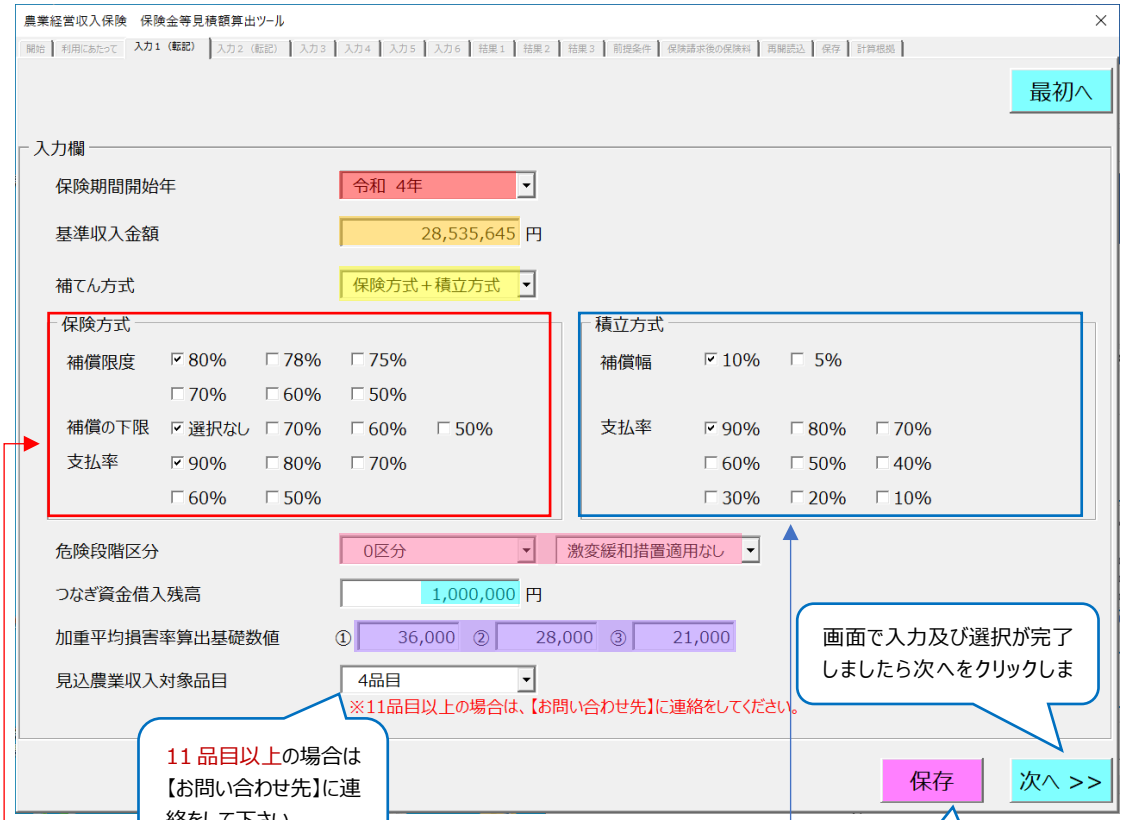

11 品目以上の場合は【お問い合わせ先】に連絡をして下さい。

画面で入力及び選択が完了しましたら次へをクリックしま

保険金等見積額算出基礎資料　加入内容入力シート

令和〇年〇月〇日

その１（補償内容等）

保険期間の開始年(年度)	令和〇年(度)			
基準収入金額	28,535,645円		補てん方式	保険方式＋積立方式
保険方式	補償限度　80%	支払率　90%	補償の下限　無し	
積立方式	補償幅　10%	支払率　90%		
つなぎ資金借入残高	1,000,000円			
見込農業収入対象品目	4品目			
危険段階区分	0区分	激変緩和措置適用：なし		
加重平均損害率算出基礎数値	①36000	②28000	③21000	

その2（見込農業収入金額等）

	種類・品目・用途	期首棚卸高 金額	事業消費金額 単価	期末棚卸高 単価	見込農業収入 金額
明細 1	野菜 キャベツ	0 円	100 円/kg	100 円/kg	6,250,000 円
明細 2	麦類 小麦 数量払対象	0 円	0 円/kg	0 円/kg	2,950,000 円
明細 3	米 水稲(うるち) 主食用	150,000 円	285 円/kg	285 円/kg	10,300,000 円
明細 4	生乳 生乳 加工原料以外	0 円	0 円/kg	0 円/kg	10,000,000 円
合計		150,000 円			29,500,000 円

補てん限度額	25,682,080円

ご自身で算出いただく保険期間の農業収入金額が上記の金額を下回ることで保険金等の発生の目安となります。ご不明な点がございましたら最寄りのNOSAIまでご連絡ください。

この保存ボタンは作業中のデータを保存することが出来ます。
「17．作成したデータの保存する場合」を参照

また、保存したデータを読み込んで作業を再開することが出来ます。
「18．保存したデータを読み込んで作業をする場合」を参照

4. 加入内容の入力画面　2（見込農業収入金額等）

送付された「保険金等見積額算出基礎資料」加入内容入力シートを基にこの画面で入力をします。

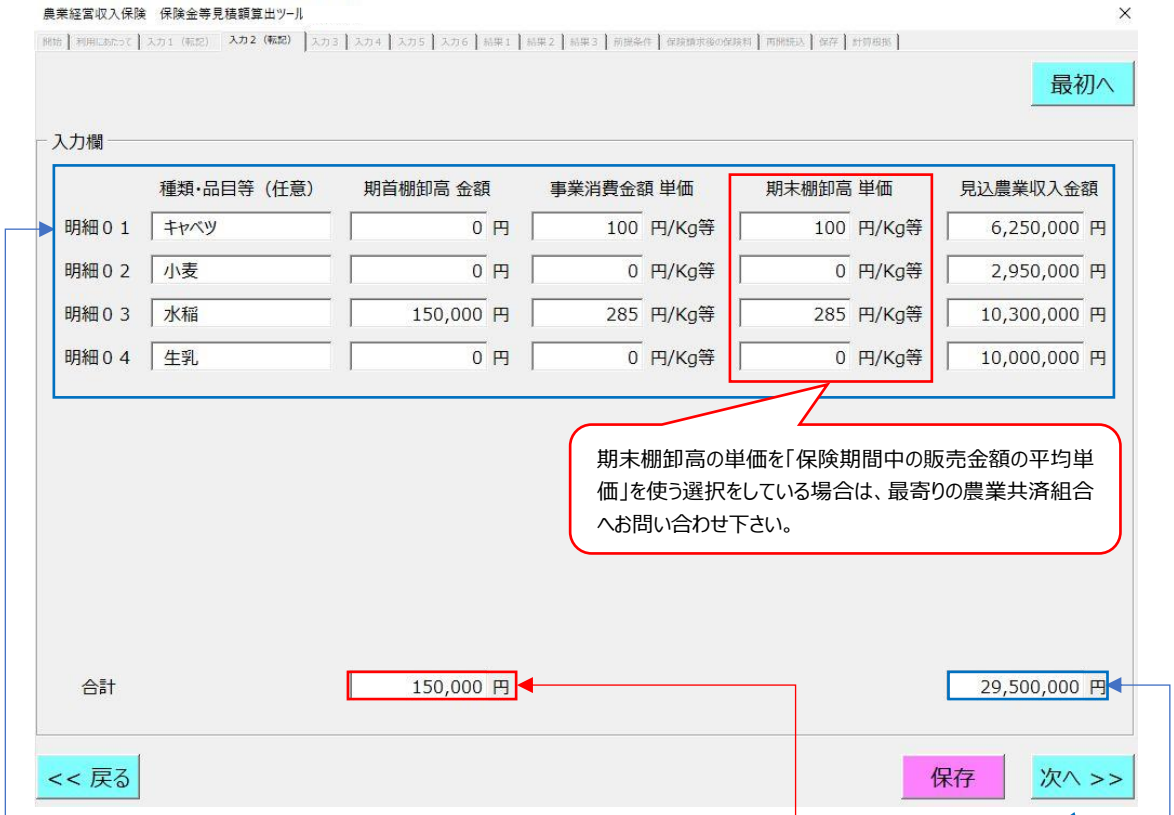

画面で入力が完了しましたら次クリックします。

保険金等見積額算出基礎資料　加入内容入力シート

令和○年○月○日

その１（補償内容等）

保険期間の開始年(年度)	令和○年(度)		
基準収入金額	28,535,645円	補てん方式	保険方式＋積立方式
保険方式	補償限度　80%　支払率　90%　補償の下限　無し		
積立方式	補償幅　10%　支払率　90%		
つなぎ資金借入残高	1,000,000円		
見込農業収入対象品目	4品目		
危険段階区分	0区分　激変緩和措置適用：なし		
加重平均損害率算出基礎数値	①36000　②28000　③21000		

その2（見込農業収入金額等）

	種類・品目・用途	期首棚卸高 金額	事業消費金額 単価	期末棚卸高 単価	見込農業収入 金額
明細 1	野菜 キャベツ	0 円	100 円/kg	100 円/kg	6,250,000 円
明細 2	麦類 小麦 数量払対象	0 円	0 円/kg	0 円/kg	2,950,000 円
明細 3	米 水稲(うるち) 主食用	150,000 円	285 円/kg	285 円/kg	10,300,000 円
明細 4	生乳 生乳 加工原料以外	0 円	0 円/kg	0 円/kg	10,000,000 円
合計		150,000 円			29,500,000 円

補てん限度額	25,682,080円

ご自身で算出いただく保険期間の農業収入金額が上記の金額を下回ることで保険金等の発生の目安となります。ご不明な点がございましたら最寄りのNOSAIまでご連絡ください。

5．収入金額等の入力画面

「青色申告決算書」の「収入金額の内訳」を基にこの画面で入力をします。

農業経営収入保険　保険金等見積額算出ツール

開始 | 利用にあたって | 入力１（転記） | 入力２（転記） | 入力３ | 入力４ | 入力５ | 入力６ | 結果１ | 結果２ | 結果３ | 前提条件 | 保険請求後の保険料 | 再開続込 | 保存 | 計算根拠

最初へ

入力欄

青色申告決算書の Ⓐ収入金額の内訳

経営形態 ☑個人 □法人

区分	販売金額	種類・品目等	販売金額 ①	左記から除外するもの ②	雑収入のうち販売金額に含めるもの ③ 数量払	その他	収入金額として申告する販売金額 =①−②+③
キャベツ	3,250,000 円	明細０１ キャベツ	3,250,000 円	0 円	0 円	0 円	3,250,000 円
小麦	750,000 円	明細０２ 小麦	750,000 円	0 円	2,250,000 円	0 円	3,000,000 円
水稲	6,300,000 円	明細０３ 水稲	6,300,000 円	200,000 円	0 円	300,000 円	6,400,000 円
生乳	7,900,000 円	明細０４ 生乳	7,900,000 円	0 円	0 円	0 円	7,900,000 円
	円						
	円						
	円						
	円						
	円						
	円						
	18,200,000 円	合計	18,200,000 円	200,000 円	円	300,000 円	20,550,000 円

販売金額に他者から仕入れた農産物等の販売金額などが含まれている場合は、その金額を入力し①の販売金額から除外します。

雑収入のうち収入保険の販売金額に含める金額を入力します。
野菜価格安定対策事業の補給金や第４次高収益次期作支援金の交付を受けている場合もこちらに交付額を入力してください。なお、野菜価格安定対策事業の補給金は自己負担部分を除いた金額を入力してください。

税務申告年度に交付された畑作物の直接支払交付金における数量払交付金額を入力してください。

<< 戻る　　次へ >>

「青色申告決算書」の「収入金額の内訳」

令和 ００ 年分　氏名 農業 太郎　FA3125

Ⓐ 収入金額の内訳（現金主義によっている人は、期首、期末の棚卸高は記入しないでください。）

区分	作付面積（飼育）（頭羽数）	水稲収穫量	農産物の期首棚卸高 数量	金額	販売金額	家事消費事業消費金額	農産物の期末棚卸高 数量	金額
畑 キャベツ	80 a	kg	kg	円	3,250,000 円	100,000 円	kg	円
畑 小麦	250				750,000			
畑 水稲	430			150,000	6,300,000			230,000
畑 果樹								
特殊施設	m²							
農産物計	棚卸資産 760 a			⑤ 150,000	10,300,000	100,000		⑥ 230,000
畜産 生乳	10 頭羽	頭羽			7,900,000			
畜産 その他								
合計					① 18,200,000	② 100,000		

雑収入 区分	金額
米粉用米金	300,000 円
畑作物の直接支払交付金	2,250,000
合計	③ 2,550,000

Ⓑ 農産物以外の棚卸高の内訳（現金主義によっている人は、記入しないでください。）

区分	期首棚卸高 数量	金額	期末棚卸高 数量	金額
未成熟農産物		円		円
販売用動物				
棚卸資産				
その他				
合計		⑤		⑥

Ⓒ 雇人費の内訳

氏名・住所又は作業名	日数	支給額 現金	現物	合計	所得税及び復興特別所得税の源泉徴収税額
	延日	円	円	円	円
その他（　人分）					
計				⑦	

Ⓓ 専従者給与の内訳

氏名	続柄	年齢	従事月数	支給額 給料	賞与	合計	所得税及び復興特別所得税の源泉徴収税額
		歳	月	円	円	円	円
計		延べ従事月数				⑧	

（注）①、②、③、⑤、⑥、⑦、⑧、⑨、⑩の金額は、それぞれを１ページの①、②、③、⑤、⑥、⑦、⑧、⑨、⑩の欄に移記してください。

－２－

6．事業消費数量･期末棚卸数量の入力画面

事業消費･期末棚卸高を基に該当数量をこの画面で入力をします。

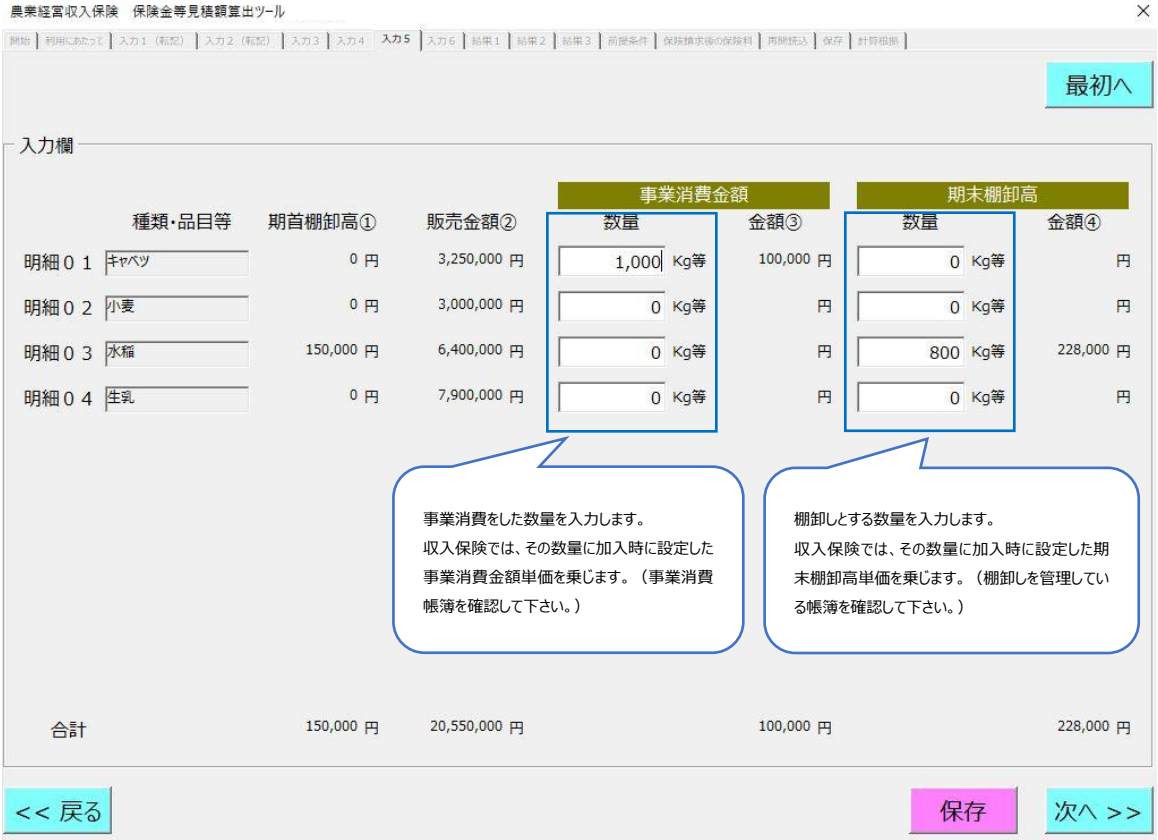

7．賠償金の有無の入力画面

賠償金の有無をこの画面で入力をします。

8．結果画面１

見込農業収入金額と農業収入金額を比較した結果が表示されます。

種類・品目等	期首棚卸高 ①	販売金額 ②	事業消費金額 ③	期末棚卸高 ④	農業収入金額 ⑤＝②+③+④-①	見込農業収入金額 ⑥	農業収入増減額 ⑦＝⑥-⑤
明細０１ キャベツ	0 円	3,250,000 円	100,000 円	0 円	3,350,000 円	6,250,000 円	2,900,000 円
明細０２ 小麦	0 円	3,000,000 円	0 円	0 円	3,000,000 円	2,950,000 円	-50,000 円
明細０３ 水稲	150,000 円	6,400,000 円	0 円	228,000 円	6,478,000 円	10,300,000 円	3,822,000 円
明細０４ 生乳	0 円	7,900,000 円	0 円	0 円	7,900,000 円	10,000,000 円	2,100,000 円
合計	150,000 円	20,550,000 円	100,000 円	228,000 円	20,728,000 円	29,500,000 円	8,772,000 円

9．結果画面２

受取可能な保険金等が表示されますので、請求の意思確認をします。

なお、保険金を受け取った場合の次保険料等の状況や、計算根拠の確認ができます。

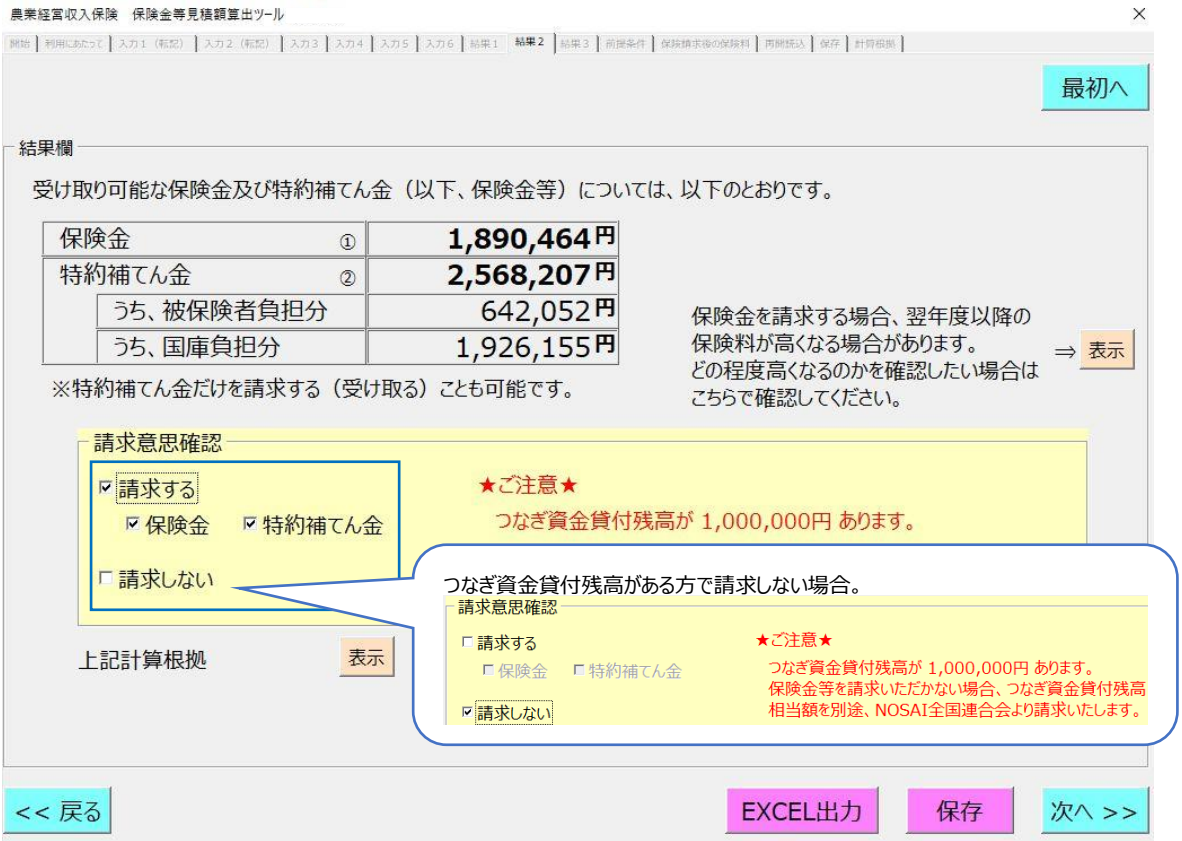

10. 結果画面 2

保険金を受け取った場合の次保険料等の状況や、計算根拠の確認ができます。

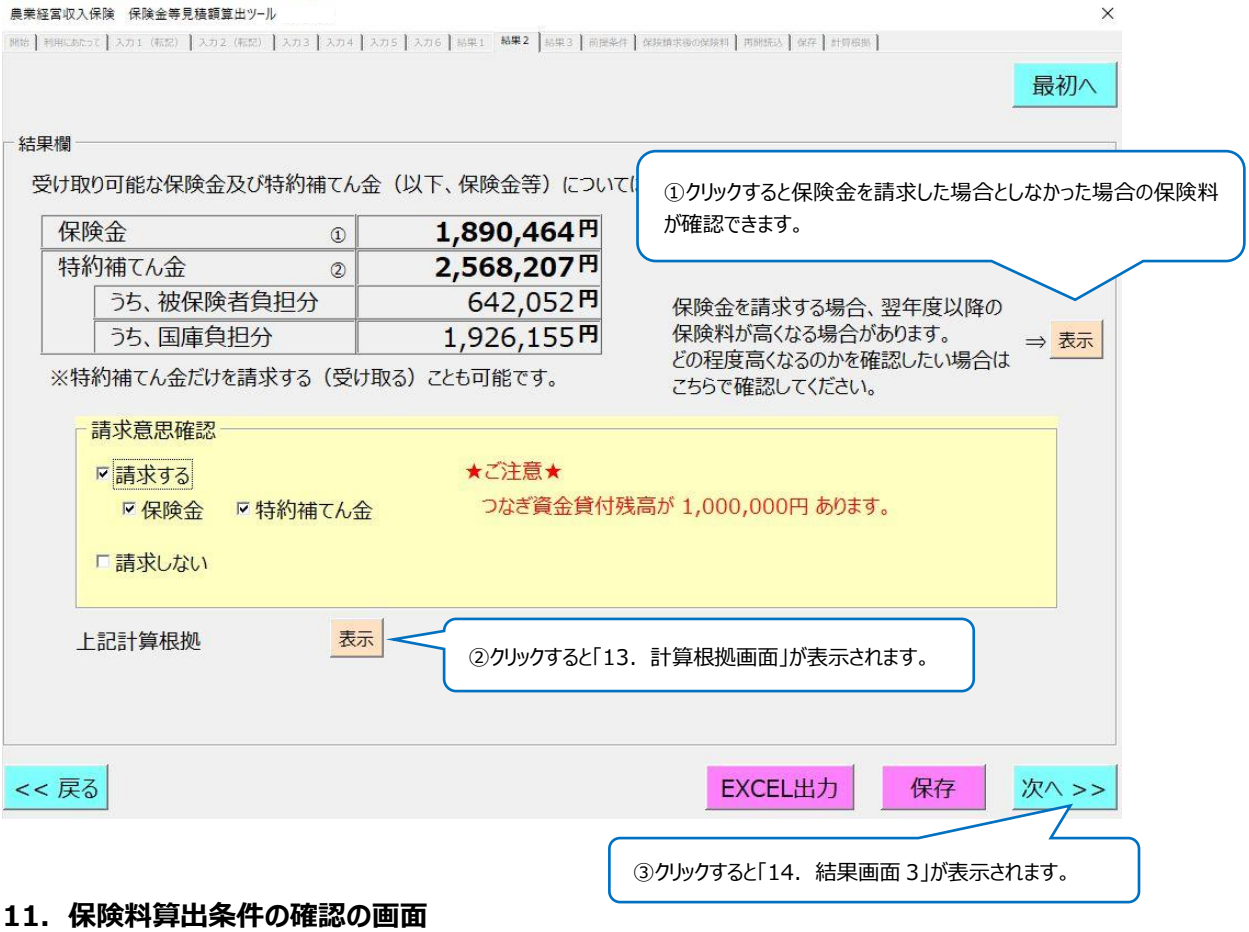

11. 保険料算出条件の確認の画面

保険料を算出する際の条件を確認します。

12. 保険請求後の保険料画面

保険金を請求した場合の保険料と保険金を請求しない場合の保険料を表示します。

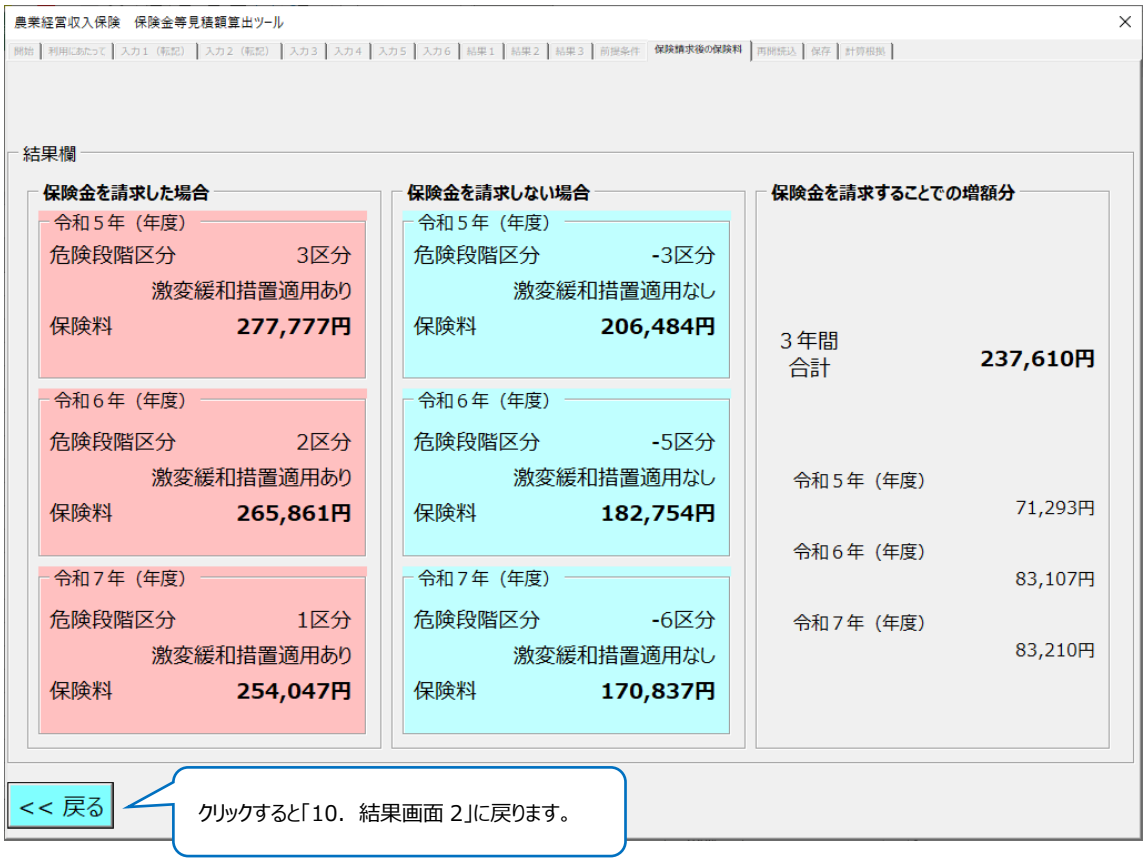

13. 計算根拠画面

補償内容と計算根拠を表示します。

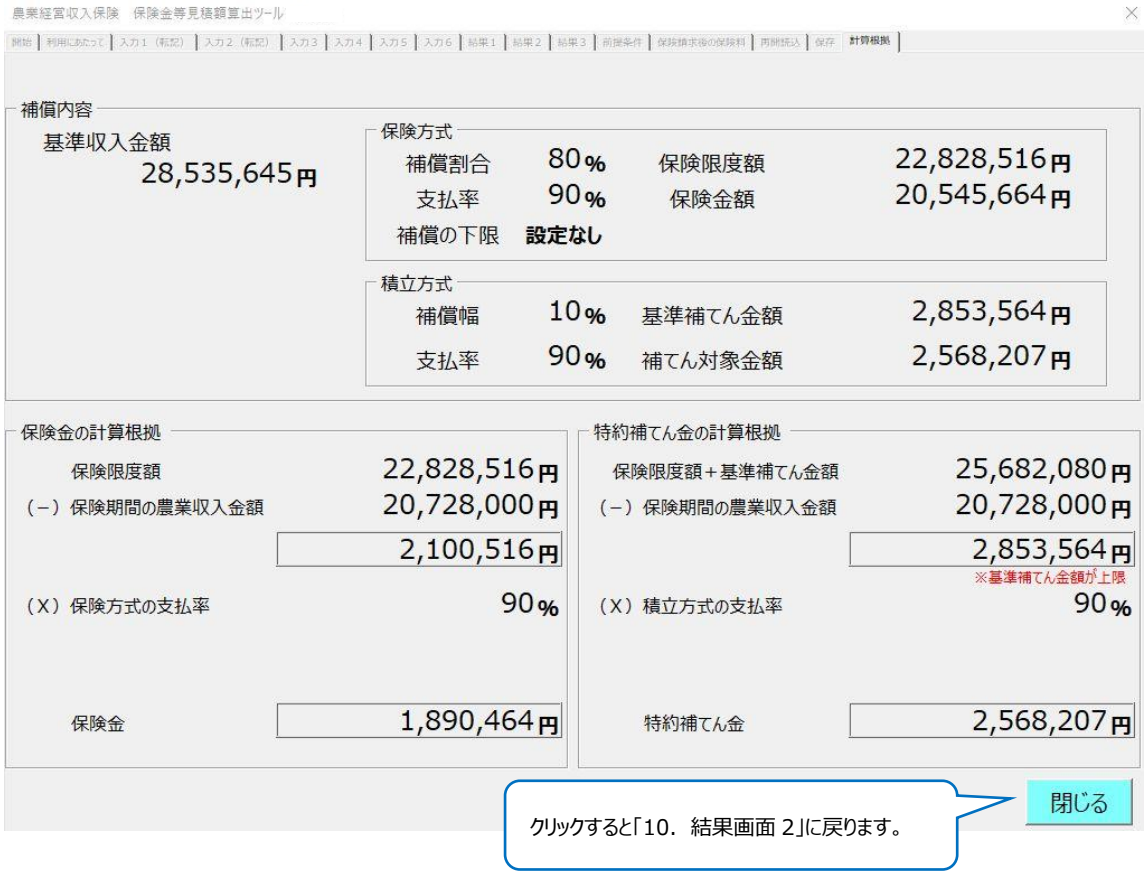

14. 結果画面３

前の画面での請求の選択に応じて結果が表示されます。

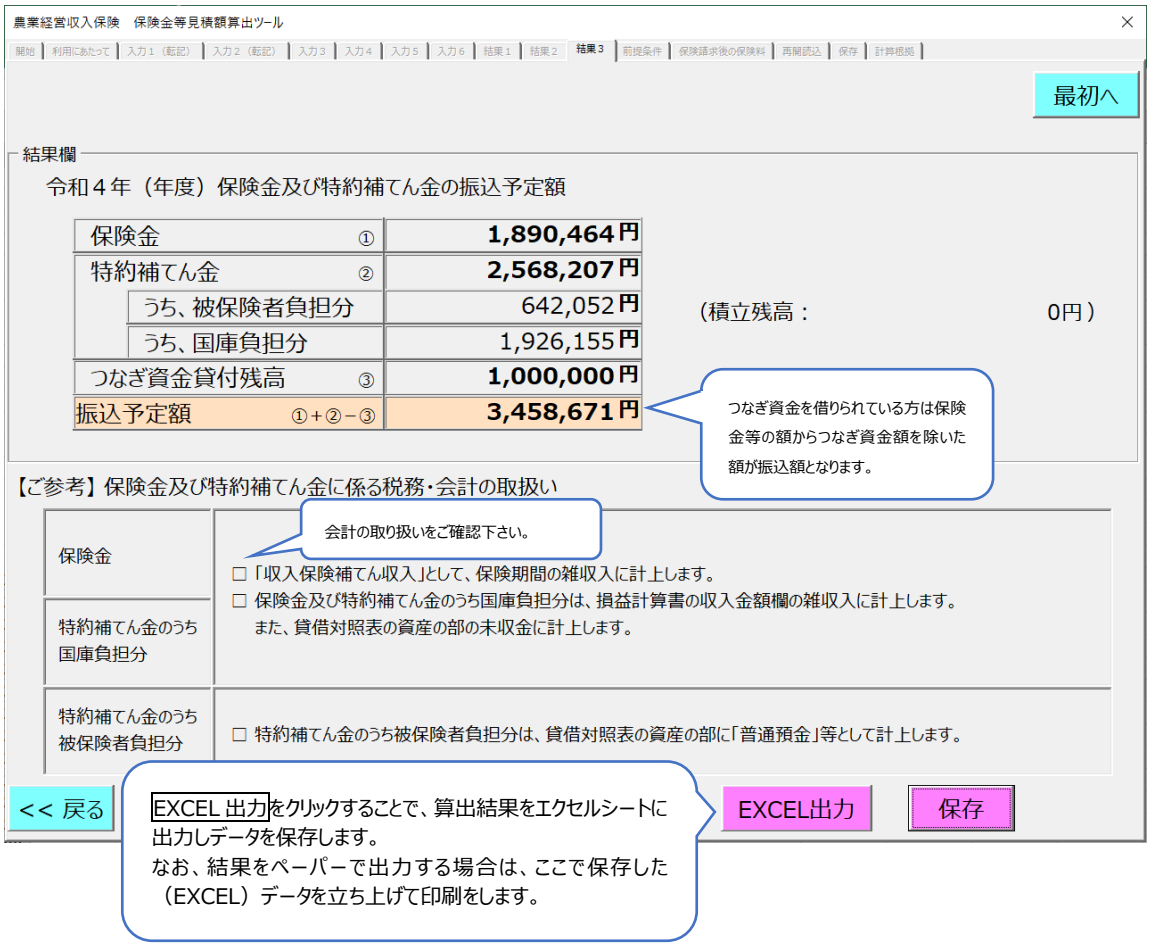

15. EXCEL 出力（結果の保存）

EXCEL 出力をクリックすることで、算出結果をエクセルシートに出力しデータを保存します。

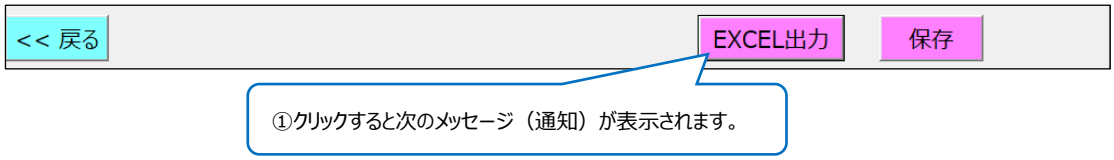

メッセージの確認

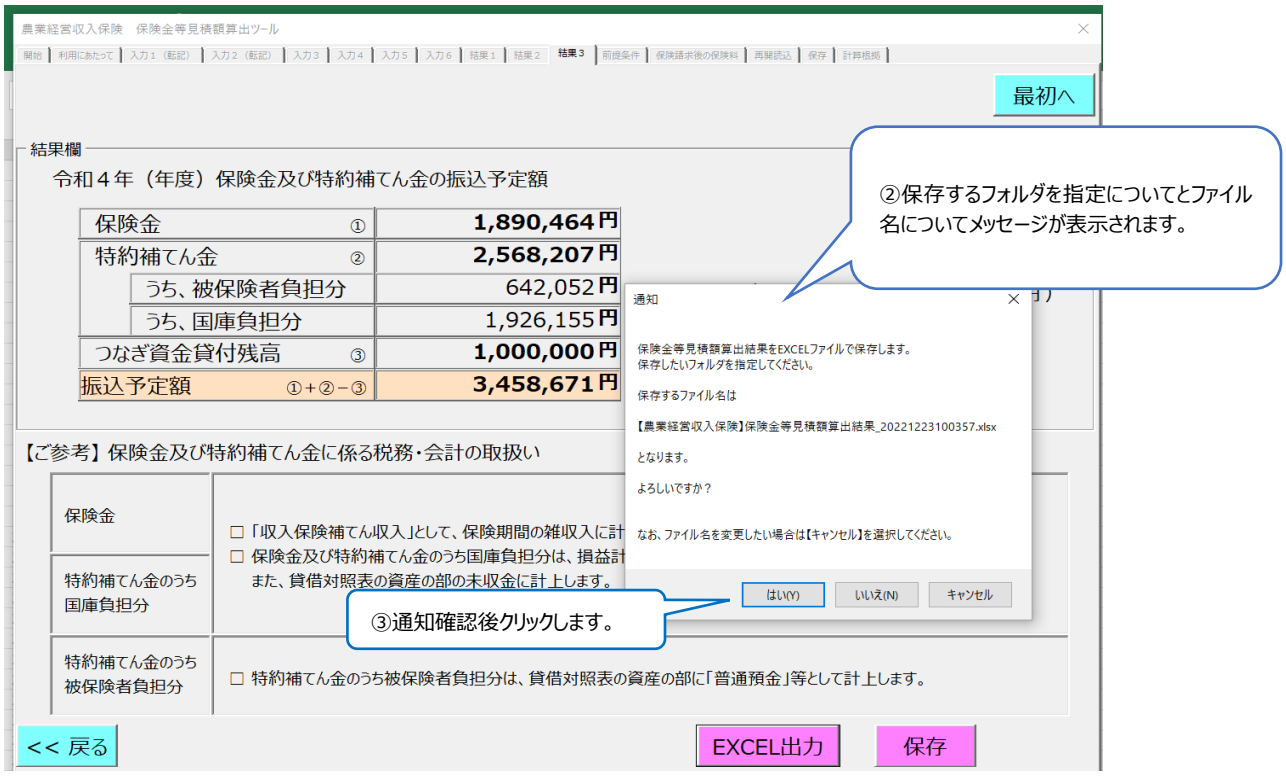

フォルダ選択と保存実行

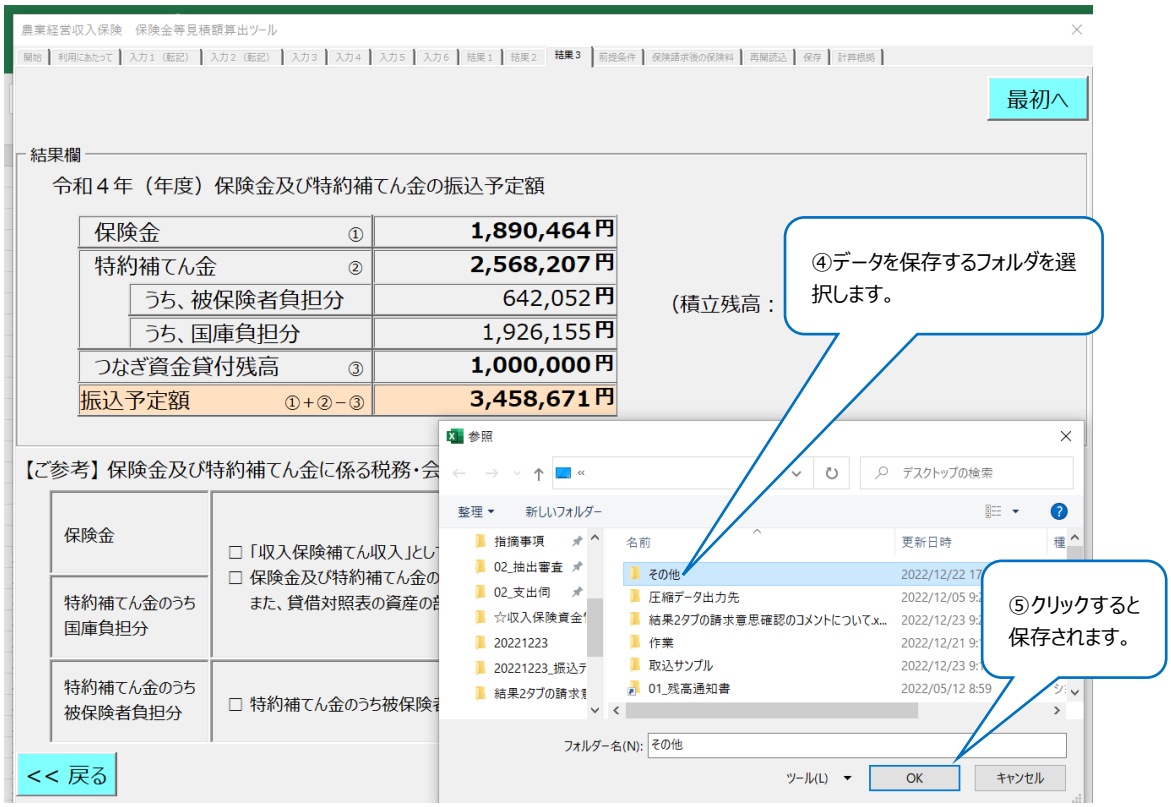

16. 算出結果の印刷

15.EXCEL 出力（結果の保存）で保存したデータを立ち上げて算出結果を印刷します。

①保存したフォルダの中から該当ファイルを選択し、エクセルを立ち上げます。

算出結果のシートを指定します。（エクセルシートには氏名等を自由に入力できます。）

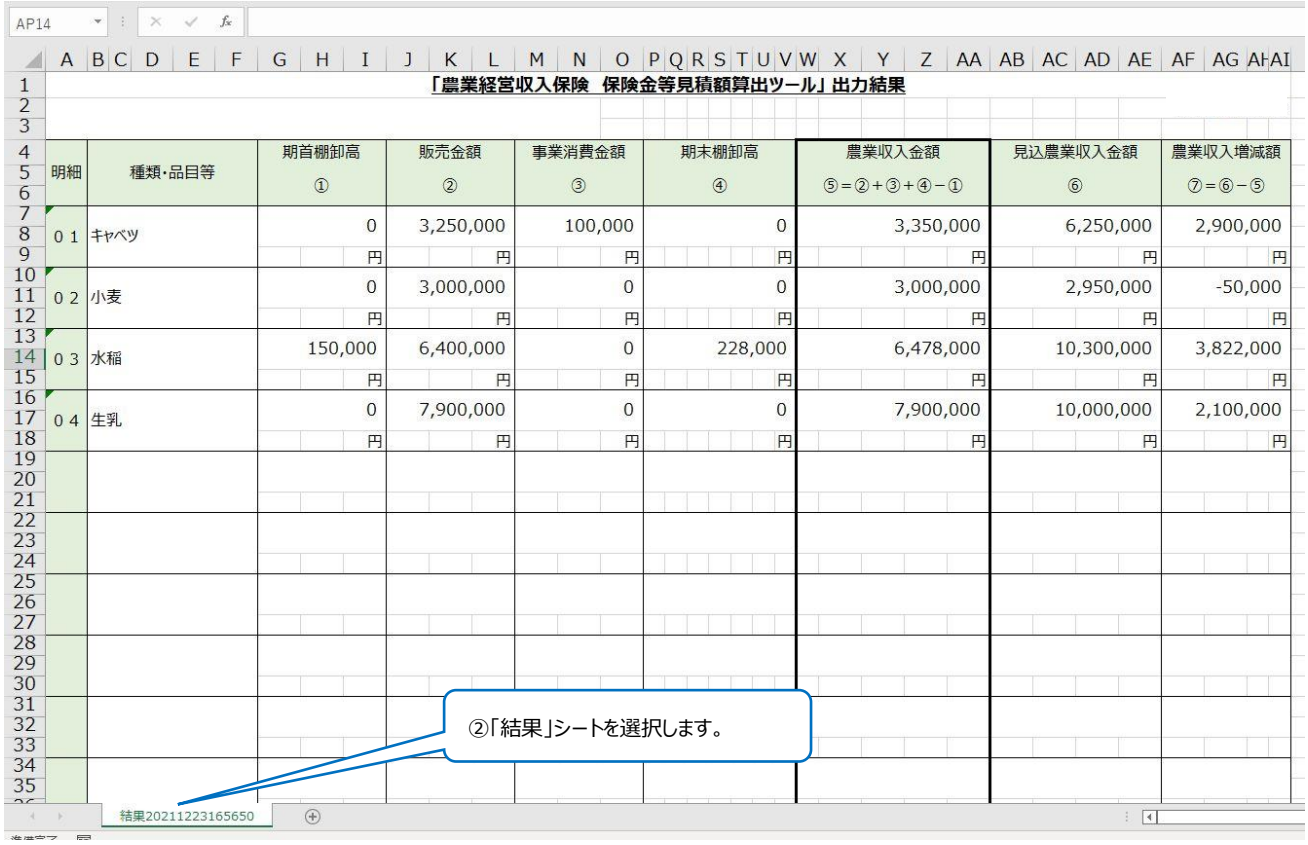

「農業経営収入保険　保険金等見積額算出ツール」出力結果

明細	種類・品目等	期首棚卸高 ①	販売金額 ②	事業消費金額 ③	期末棚卸高 ④	農業収入金額 ⑤＝②＋③＋④－①	見込農業収入金額 ⑥	農業収入増減額 ⑦＝⑥－⑤
01	キャベツ	0 円	3,250,000 円	100,000 円	0 円	3,350,000 円	6,250,000 円	2,900,000 円
02	小麦	0 円	3,000,000 円	0 円	0 円	3,000,000 円	2,950,000 円	-50,000 円
03	水稲	150,000 円	6,400,000 円	0 円	228,000 円	6,478,000 円	10,300,000 円	3,822,000 円
04	生乳	0 円	7,900,000 円	0 円	0 円	7,900,000 円	10,000,000 円	2,100,000 円

②「結果」シートを選択します。

③印刷の処理を行います。

次の④から⑥が印刷されます。

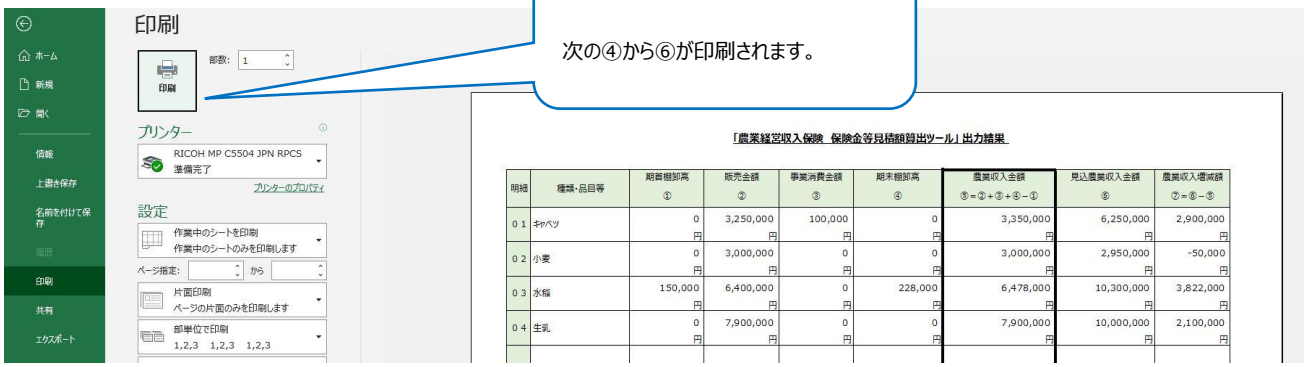

印刷される帳票

④農業経営収入保険　保険金等見積額算出ツール」出力結果

「農業経営収入保険　保険金等見積額算出ツール」出力結果

明細	種類・品目等	期首棚卸高 ①	販売金額 ②	事業消費金額 ③	期末棚卸高 ④	農業収入金額 ⑤＝②＋③＋④－①	見込農業収入金額 ⑥	農業収入増減額 ⑦＝⑥－⑤
01	キャベツ	0 円	3,250,000 円	100,000 円	0 円	3,350,000 円	6,250,000 円	2,900,000 円
02	小麦	0 円	3,000,000 円	0 円	0 円	3,000,000 円	2,950,000 円	-50,000 円
03	水稲	150,000 円	6,400,000 円	0 円	228,000 円	6,478,000 円	10,300,000 円	3,822,000 円
04	生乳	0 円	7,900,000 円	0 円	0 円	7,900,000 円	10,000,000 円	2,100,000 円
合計		150,000 円	20,550,000 円	100,000 円	228,000 円	20,728,000 円	29,500,000 円	8,772,000 円

⑤受取可能な保険金及び特約補てん金

受取可能な保険金及び特約補てん金（以下、保険金等）については、以下のとおりです。

保険金	①	**1,890,464円**
特約補てん金	②	**2,568,207円**
うち、被保険者負担分		642,052円
うち、国庫負担分		1,926,155円

今回の保険金等の請求予定は以下のとおりです。

保険金	請求する
特約補てん金	請求する

上記の請求予定に基づく振込額は以下のとおりです。

保険金	①	**1,890,464円**
特約補てん金	②	**2,568,207円**
うち、被保険者負担分		642,052円
うち、国庫負担分		1,926,155円
つなぎ資金貸付残高	③	**1,000,000円**
振込額	①＋②－③	**3,458,671円**

「収入保険補てん収入」として、保険期間の雑収入に計上します。また、貸借対照表の資産の部の未収金に計上します。

3,816,619円

ここに表示される金額を保険期間の「**雑収入**」に計上します。

⑥保険金等計算根拠

保険金等の計算根拠

補償内容

基準収入金額	28,535,645円	保険方式	補償割合	80%	保険限度額	22,828,516円
			支払率	90%	保険金額	20,545,664円
			補償の下限	設定なし		
		積立方式	補償幅	10%	基準補てん金額	2,853,564円
			支払率	90%	補てん対象金額	2,568,207円

保険金の計算根拠

保険限度額	22,828,516円
－ 保険期間の農業収入金額	20,728,000円
	2,100,516円
× 保険方式の支払率	90%
保険金	**1,890,464円**

特約補てん金の計算根拠

保険限度額＋基準補てん金額	25,682,080円
－ 保険期間の農業収入金額	20,728,000円
	2,853,564円 ※基準補てん金額が上限
× 積立方式の支払率	90%
特約補てん金	**2,568,207円**

17. 作成したデータの保存する場合

このツールで作成したデータの保存ができます。各画面の右下にある保存ボタンをクリックします。
保存はどの画面の保存ボタンを使用しても現状のデータを保存します。

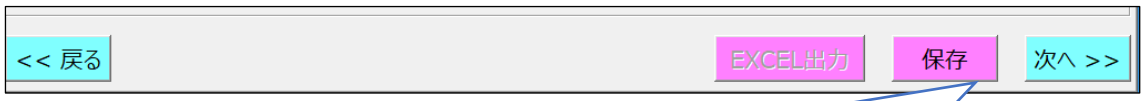

（作業途中の状態の保存が出来ます。）

保存ボタンをクリックと下の画面に移ります。

ファイル名等を入力し、保存先を指定してデータを保存します。

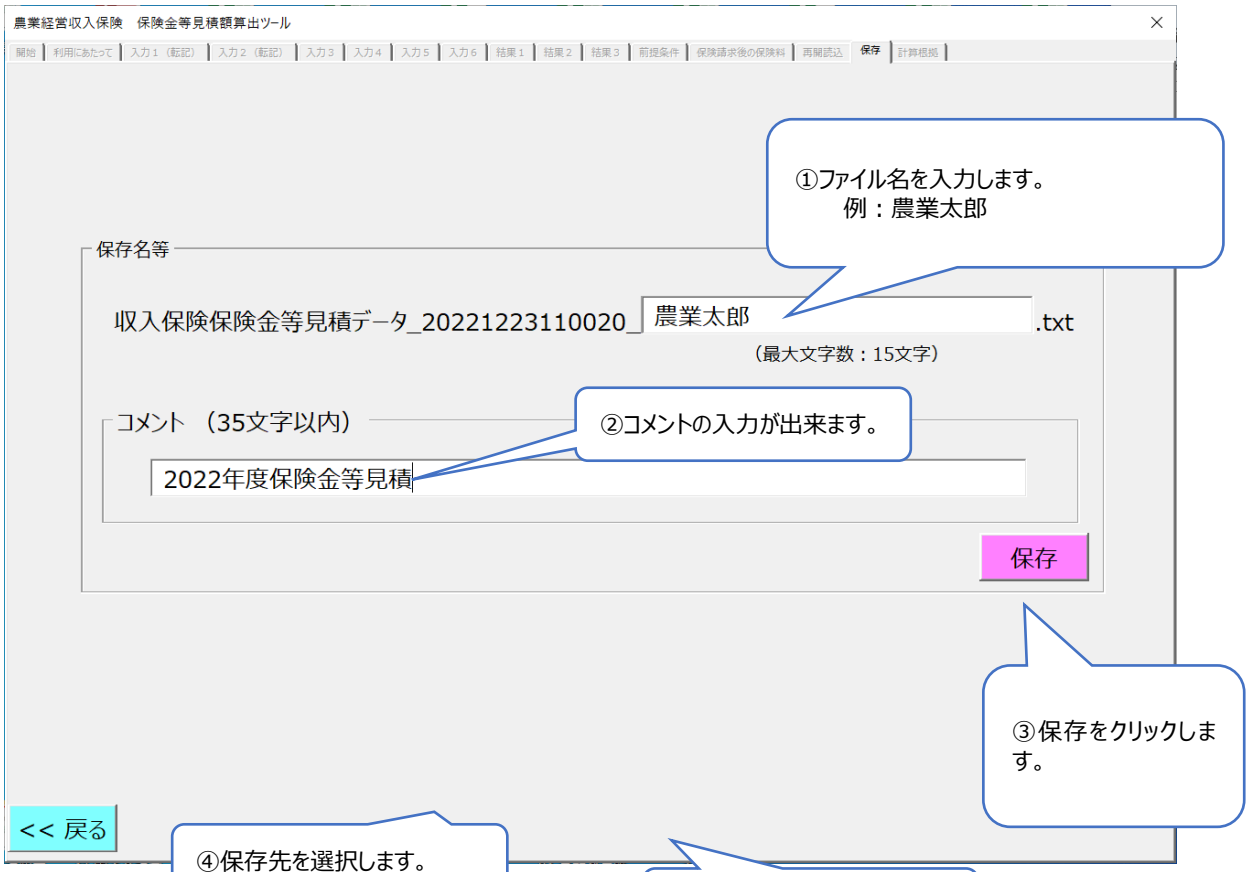

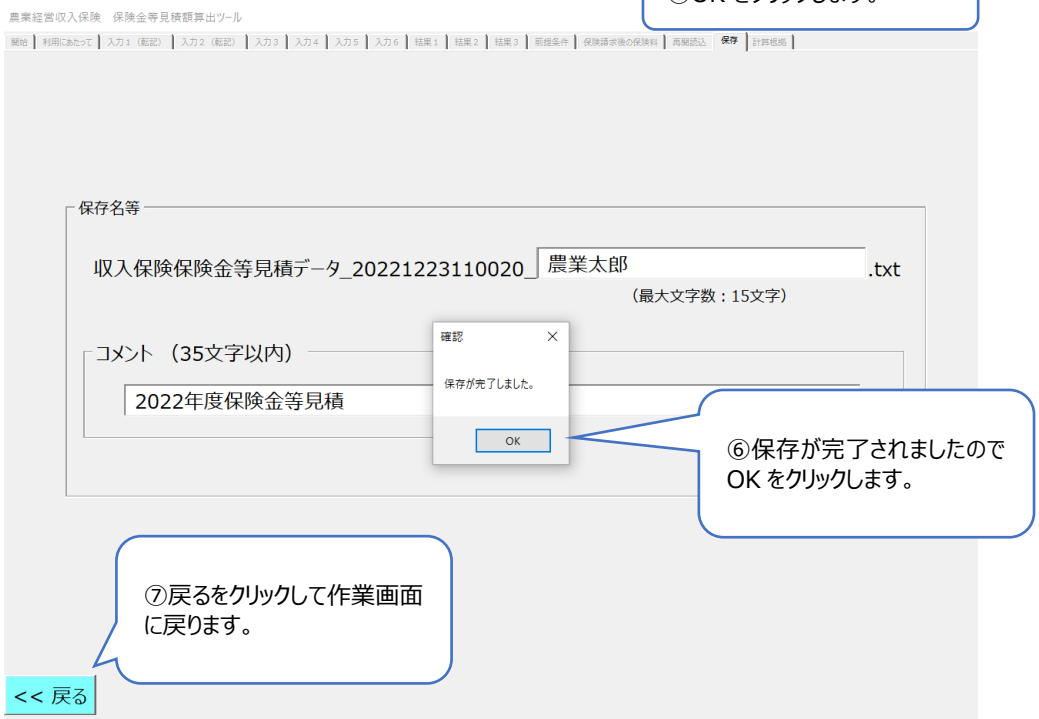

18. 保存したデータを読み込んで作業をする場合
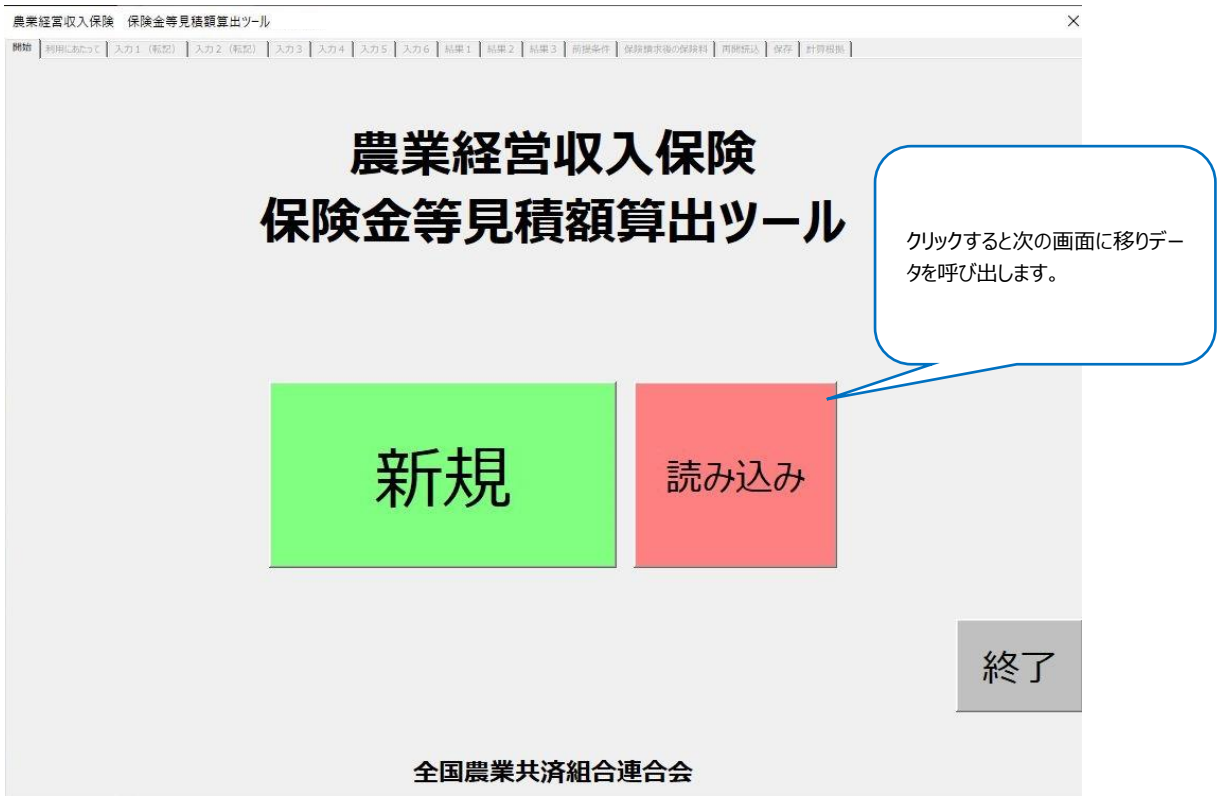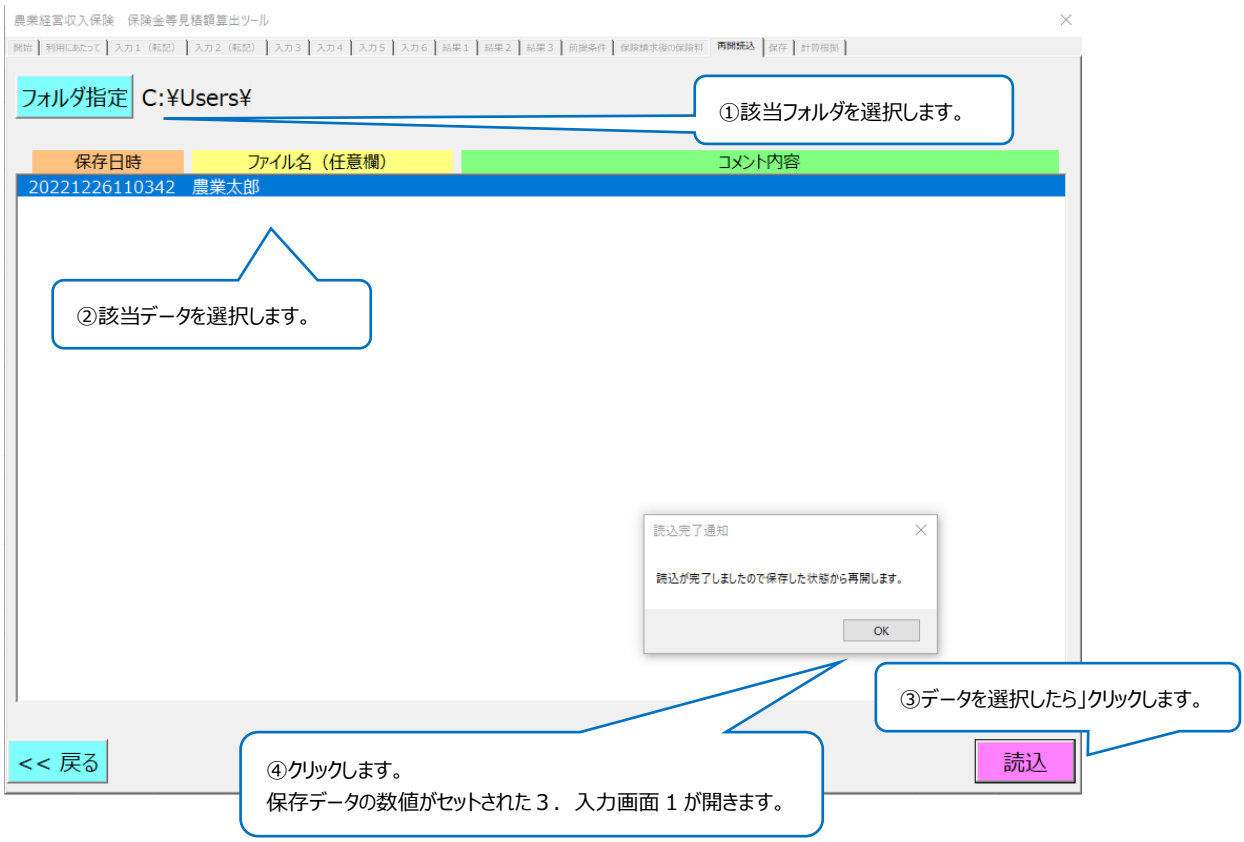
このツールで作成したデータを保存している場合、保存したデータを呼び出すことが出来ます。その場合は読み込みをクリックします。）